

Zahlen, Daten, Fakten

2013 - 2015



Inhalt

Vorwort	4
Auf einen Blick	7
Studium und Lehre	13
Aktuelles Studienangebot	14
Studierende Niedersachsen	15
Studierende – gesamt – an niedersächsischen Universitäten	15
Studierende – gesamt – an niedersächsischen Fachhochschulen	15
StudienanfängerInnen – 1. Hochschulsemester – an niedersächsischen Universitäten	16
StudienanfängerInnen – 1. Hochschulsemester – an niedersächsischen Fachhochschulen	16
Hochschulpaktdmaßnahmen	17
Hochschulpaktdmaßnahmen/zusätzliche Studienanfängerplätze an niedersächsischen Universitäten	17
Hochschulpaktdmaßnahmen/zusätzliche Studienanfängerplätze an niedersächsischen Fachhochschulen	17
Hochschulpaktdmaßnahmen/zusätzliche Studienanfängerplätze an der Universität Osnabrück – nach Lehreinheit	18
Studierende an der Universität Osnabrück	19
Studierende – gesamt – nach Abschluss, Studiengängen und Geschlecht	19
Studierende – gesamt – nach Abschluss/Studiengängen – in der Regelstudienzeit	21
Promotionsstudierende – nach Fachbereichen	22
StudienanfängerInnen – nach Studiengängen, Abschluss und Personen	23
StudienanfängerInnen – 1. Fachsemester – nach Studiengängen und Geschlecht	24
Studiennachfrage in Studienäquivalenten	27
Studienfälle	28
Studienfälle Lehramt – gesamt nach Studienfächern und Abschluss	28
Studienfälle Lehramt – 1. Fachsemester (einschließlich Erweiterungsprüfung/Erweiterungsstudiengänge)	29
Studienfälle – 2-Fächer Bachelor Studiengang – nach Studienfächern, Haupt-, Kern- und Nebenfach – 1. Fachsemester und gesamt	30
Fächerkombinationen	31
Fächerkombinationen in Zwei-Fach-Bachelorstudiengängen	31
Fächerkombinationen Bachelorstudiengang Bildung, Erziehung und Unterricht	33
Fächerkombinationen Bachelorstudiengang Berufliche Bildung	34
Internationale Studierende	35
Ausländische Studierende – gesamt – nach Abschluss-/Studiengangsart	35
Ausländische Studierende – gesamt – nach Lehreinheiten	36
Ausländische Studierende – gesamt – nach Herkunft	37
Outgoings – nach Lehreinheiten	38
Outgoings – nach Ländern	39
AbsolventInnen und abgeschlossene Abschlussprüfungen	40
AbsolventInnen nach Geschlecht und Abschluss	40
Abgeschlossene Abschlussprüfungen – nach Fach und Abschluss	41
Promotionen	48
Habilitationen	49
Personal	51
Personalstellen – wissenschaftlicher Dienst – nach Fächergruppen	52
Personalstellenausstattung 2015 – wissenschaftlicher Dienst – nach Fachbereich/Lehreinheit/Institut	53
Juniorprofessuren	54
Beschäftigte	55
Beschäftigte nach Geschlecht	55
Personal/Beschäftigte nach Beschäftigungsverhältnis	57
Personal/Beschäftigte – nach Fachbereichen/in der Allgemeinen Verwaltung, Zentralen Einrichtungen	58
Wissenschaftliches Personal/wissenschaftlicher Dienst	58
Nicht wissenschaftliches Personal/nicht wissenschaftlicher Dienst	59
LebenszeitprofessorInnen – nach Fachbereichen und Geschlecht	60

LebenszeitprofessorInnen – nach Wertigkeit und Geschlecht	60
Altersstruktur der LebenszeitprofessorInnen	61
Beschäftigte aus Drittmitteln nach Fachbereichen und Lehreinheiten – wissenschaftlicher Dienst	62
Rufe an und Berufungen von WissenschaftlerInnen	63
Rufe an Wissenschaftlerinnen und Wissenschaftler der Universität Osnabrück an andere Hochschulen	63
Berufungen	64
Haushalt	65
Haushaltszuführungen	66
Einnahmen aus Studienbeiträgen/-qualitätsmitteln und Langzeitstudiengebühren	66
Drittmittel und Mittel der Wissenschaftsförderung des Landes	66
Ausgaben aus Drittmitteln nach Mittelherkunft	66
Ausgaben aus Mitteln der Wissenschaftsförderung des Landes	67
Ausgaben aus Drittmitteln nach Fachbereichen/Organisationseinheiten	67
Ausgaben aus Mitteln der Wissenschaftsförderung des Landes	67
Investitionen	68
Großgeräteinvestitionen	68
Gesamtinvestitionen für Baumaßnahmen (Grunderwerb/Baukosten)	68
Räumliche Entwicklung der Universität Osnabrück	68
Energie	69
Stromverbrauch und Stromkosten	69
Wärmeverbrauch und Wärmekosten	70
Kennziffern	71
Beschäftigte aus Drittmitteln pro Professur – nach Fächergruppen	72
Drittmittel pro Professur/pro besetzter Professur/pro Stelle Wissenschaftlicher Dienst	72
Relation: Stellen Wissenschaftlicher Dienst zu Professuren – nach Fächergruppen	72
Studienäquivalente pro Professur/pro Stelle Wissenschaftlicher Dienst – nach Fächergruppen	73
Abgeschlossene Abschlussprüfungen pro Professur/pro Stelle Wissenschaftlicher Dienst	74
AbsolventInnen pro Professur/pro Stelle Wissenschaftlicher Dienst	74
Promotionen pro Professur/pro Stelle Nachwuchsförderung	74
Anhang	75
Legende zu eingerichteten und eingestellten Studiengängen	76
(Re-) Akkreditierungsverfahren	78
Änderung im Studienangebot	79
Zentrale Organe und Zentrale Gremien	83
Wissenschaftliche Organisationseinheiten	85
Wissenschaftsunterstützende Organisationseinheiten	87
Änderung der Organisationsstruktur	89
Abkürzungsverzeichnis	91
Impressum	93

Hinweis für etwaigen Ausdruck: Seiten 14-21, 23-25, 28-31, 37, 53-54, 57, 67, 76-78 sind im A3-Format

Vorwort

Mit der Publikation »Zahlen, Daten, Fakten« wird die Entwicklung der Universität Osnabrück regelmäßig aus statistischer Perspektive dokumentiert. Aufgrund der heutigen Informationsgewohnheiten und der digitalen Möglichkeiten wird die hier vorliegende Publikation erstmals nur in digitaler Fassung aufgelegt. Sie reiht sich auch in dieser Form dennoch ein in die Vorgängerpublikationen, denn diese sind inzwischen ab 1995 alle auch digital über www.uni-osnabrueck.de/universitaet/zahrendatenfakten.html abrufbar.

Studienangebot

Die Zusammenschau der o. g. Publikationen, die den statistischen Rückblick auf 20 Studienjahre an der Universität Osnabrück erlaubt, macht deutlich, dass das derzeitige Studienangebot mit 182 (Teil-) Studiengängen jenes des Studienjahres 1995 rein zahlenmäßig um gut das Doppelte übersteigt. Das klingt zunächst gewaltig, ist jedoch im Wesentlichen auf die im Zuge des Bologna-Prozesses ab dem Wintersemester 2001/2002 eingeführte konsekutive Studiengangstruktur zurückzuführen. Mit der Einführung des erstberufsqualifizierenden Bachelorabschlusses und dem weiterführenden Master sind die bis dahin grundständigen Diplom-, Magister-, Lehramts-(Staatsexamens) studiengänge letztlich neu strukturiert und aufgegliedert worden, so dass allein dies zu einem Anstieg der Studiengänge führen musste und die vermeintlich hohe Zahl daher relativiert. Auch das aktuelle Verhältnis von Ein-Fach-Bachelorstudiengängen zu Ein-Fach-Masterstudiengängen mit 1:2,5 mag bei einer auf inhaltliche Abfolge angelegten Studiengangsstruktur auf den ersten Blick ungewöhnlich erschienen. Da der Abschluss des polyvalenten Zwei-Fächer-Bachelorstudiengangs je nach Studiengangsplanung u. a. für die Aufnahme eines Masterstudiums¹ qualifiziert, bleibt die Zahl der Ein-Fach-Bachelorstudiengänge zwangsläufig unter der Ein-Fach-Masterstudiengänge. Einzelne Lehreinheiten bieten zudem aufgrund fachwissenschaftlicher Ausdifferenzierung und Schwerpunktsetzung mehr als einen Masterstudiengang an; z. B. die Geographie (2), Psychologie (2), Rechtswissenschaften (3), Romanistik (3), Sozialwissenschaften (3) und die Wirtschaftswissenschaften (3)². Der erwähnte Zwei-Fächer-Bachelorstudiengang ist zudem nicht nur aufgrund seiner Polyvalenz sehr attraktiv sondern vor allem aufgrund des breiten Fächerspektrums³, das in etwa dem des abgelösten Magisterstudiengangs entspricht⁴. Fächerkontinuität besteht auch bei den Unterrichtsfächern im Grund- Haupt- und Realschulbereich. Hier variierte aufgrund von Landesvorgaben allerdings die Kombination der Schulformen in den jeweils für das Lehramt qualifizierenden Studiengängen: Vom für die Lehramter Grund- Haupt- und Realschulen insgesamt qualifizierenden Studiengang über die Studiengänge für »Lehramt an Grund- und Hauptschulen« und »Lehramt an Realschulen« bis aktuell zu den Studiengängen »Lehramt an Grundschulen« und »Lehramt an Haupt- und Realschulen«. Letztere sind zum Wintersemester 2014/2015 infolge der landesweiten Einführung der vier- statt

bisher zweisemestrigen Masterstudiengänge eingerichtet worden⁵. Nachdem Islamische Religion beginnend zum Wintersemester 2007/2008 zunächst nur als Erweiterungsfach auf den Grundschulbereich ausgerichtet war, ist diese inzwischen als Unterrichtsfach im Lehramt für Grund- Haupt- und Realschulen fest etabliert und Islamische Theologie arrondiert das Angebot der Ein-Fach-Bachelor-/Ein-Fach-Masterstudiengänge seit dem Wintersemester 2012/2013 bzw. 2015/2016.

Der Berufsbildende Bereich ist seit langem mit den Fachrichtungen Gesundheitswissenschaften, Pflegewissenschaften und Kosmetologie etabliert. Veränderungen gab es hier in den letzten Jahren zunächst durch die Ergänzung der Fachrichtungen Elektro- und Metalltechnik und in jüngster Vergangenheit durch die Fachrichtung Ökotrophologie als Folge der Einstellung dieser Fachrichtung an der Leibniz Universität Hannover. Während die Universität Osnabrück in den Fachrichtungen Gesundheitswissenschaften, Pflegewissenschaften und Kosmetologie auch fachwissenschaftlich ausbildet, erfolgt die Ausbildung der Fachrichtungen Elektro- und Metalltechnik und Ökotrophologie in Kooperation mit der Stiftung Hochschule Osnabrück. Mit dieser Ausbildungskonzeption, bei der der fachliche Anteil der Ausbildung in der Hochschule erfolgt und die für das Lehramt erforderliche berufspädagogische Qualifikation durch die Universität, soll – so die Intention des Landes – dem Fachkräftemangel an berufsbildenden Schulen in Niedersachsen begegnet werden. Neben den beruflichen Fachrichtungen ist, wie in allen für das Lehramt qualifizierenden Abschlüssen in Niedersachsen, ein weiteres Unterrichtsfach zu studieren; das Studium erfolgt ausschließlich an der Universität Osnabrück.

Überdies sind in den vergangenen Jahren eine Reihe von Studiengängen eingestellt bzw. eingerichtet worden.⁶ Auch dies ist u. a. auf die Einführung der konsekutiven Studiengangsstruktur aber auch auf landesseitige Vorgaben vor allem zu den Lehramtsstudiengängen zurückzuführen. Daneben haben [Re-] Akkreditierungsverfahren⁷ Anlass geboten, Studiengänge strukturell und inhaltlich zu überdenken, neu auszurichten und in Folge dessen auch neue einzurichten oder bestehende zu schließen. So wurden unter anderem die spezialisierten Bachelor- und Masterprogramme »Biologie der Zellen« und »Biologie der Organismen« in einen breit qualifizierenden Bachelor- bzw. Masterstudiengang »Biowissenschaften« überführt. Die durch die Spezialisierung vorgegebene Schwerpunktausrichtung sollte durch Einrichtung eines einzigen Bachelor-/Masterprogramms nicht weiterverfolgt werden. Während Schwerpunktbildungen in der Biologie aufgegeben wurden, ist in der Psychologie die bisher mögliche Schwerpunktsetzung innerhalb des Masterstudiengangs »Psychologie« aufgrund fehlender justiziabler Binnendifferenzierung bei der Studienplatzvergabe aufgegeben worden und zum Wintersemester 2014/2015 in die Einrichtung zweier Masterstudiengänge »Psychologie: Schwerpunkt Interkulturelle Psychologie« und »Psychologie Schwerpunkt: Klinische Psychologie« gemündet. Im Masterstudiengang Boden, Gewässer, Altlasten, der zum Wintersemester 2013/2014 in Kooperation mit der Stiftung Hochschule Osnabrück

1 Siehe hierzu: www.uni-osnabrueck.de/studieninteressierte/erste_orientierung/abschluesse/zwei_faecher_bachelor.html

2 Zum aktuellen Studienangebot siehe Seite 14

3 27 von 30 Lehreinheiten sind beteiligt

4 24 Lehreinheiten von seinerzeit 31 waren beteiligt; auf Modifikationen der Lehreinheiten (Einrichtung; Zusammenlegung, Umbenennung) wird nicht näher eingegangen; siehe hierzu: Zahlen, Daten Fakten 1995-1998 Seite 4f. und im Vergleich Zahlen, Daten, Fakten 1998 -2008

5 Siehe dazu u. a. unter GHR 300: www.uni-osnabrueck.de/studium/im_studium/lehramt/alles_rund_um_ghr300.html

6 Siehe dazu Legende Seite 76

7 Daneben auch Proteste der Studierenden; Siehe dazu Vorwort Zahlen, Daten, Fakten 2011-2012 Seite 6; zu Re-Akkreditierungsverfahren siehe Seite 78

eingerrichtet wurde, stellt sich die Universität drängenden Fragen der Umwelt und der u. a. aufgrund von Flächenversiegelung, Altlastenproblematik, landwirtschaftlicher Intensivierung, Klimawandel oder Umsetzung der Wasserrahmenrichtlinie stetig wachsenden Rolle der Umweltbereiche Boden und Gewässer. Dieser Studiengang weist durch eine individuell mögliche forschungs- oder anwendungsorientierte Schwerpunktsetzung ein Alleinstellungsmerkmal in Niedersachsen auf.

Studierende und Absolventen

Zum Wintersemester 2014/2015 waren 12.489 Studierende¹ immatrikuliert. Vom absoluten Tiefstand mit 9.199 Studierenden im Wintersemester 2007/2008² hat sich (auch) die Universität Osnabrück demnach weiter erholt und den Stand von 1994/1995 erreicht.³ Dies ist nicht zuletzt Folge der bundesweit gestiegenen Studienplatznachfrage, der Bund und Länder im Rahmen des Hochschulpakts⁴ durch die Schaffung zusätzlicher grundständiger Studienanfängerplätze⁵ begegnet sind. Auch die Abschaffung der Studienbeiträge in Niedersachsen zum Wintersemester 2014/2015 wird partiell zum Anstieg der Immatrikulationen beigetragen haben. Aber auch die seit dem Studienjahr 2008 annähernd gleichbleibenden Absolventenzahlen bei gleichzeitig steigenden AnfängerInnenzahlen/1. Fachsemester begründen die derzeitige Gesamtstudierendenzahl. Mit 4.191 haben sich zum Wintersemester 2014/2015 400 Studierende mehr im 1. Fachsemester eingeschrieben als noch im Wintersemester 2013/2014. Die Zahl der Einschreibungen im 1. Fachsemester ist auch im aktuellen Wintersemester 2015/2016 konstant geblieben; unter Berücksichtigung der zu erwartenden Einschreibungen im Sommersemester 2016 werden diese im Studienjahr 2016⁶ insgesamt denen des Studienjahres 2015 entsprechen.

Im Studienjahr 2012 haben 19% mehr Studierende das Studium erfolgreich abgeschlossen als noch im Studienjahr 2008.⁷ Dieser Trend setzt sich im Schnitt in den Studienjahren 2013 und 2014 mit knapp 2.160 (= 21% mehr als 2008) AbsolventInnen/ Absolventen leicht steigend fort: Während in den Studienjahren 2008 bis 2014 durchschnittlich eine Absolventin/ein Absolvent auf rund fünf Studierende entfiel, sind es im Studienjahr 2015 inzwischen sechs. Die durchschnittliche Studiendauer über alle Abschlüsse betrachtet ist über die letzten Jahre hinweg deutlich gesunken: Während sie im Studienjahr 2008 noch bei 8,4 Semestern lag, lag sie 2011 bereits bei 7,6 Semestern – im Studienjahr 2015 bei 6,3.⁸ Das durchschnittliche Alter der (Erst-) Absolventinnen und Absolventen der Universität Osnabrück ist von 26,8 (Studienjahr 2008) auf 25,3 im Studienjahr 2015 gesunken.

1 Zu Vergleichszwecken hier ohne Kurzzeitstudierende: Vergleich Wintersemester 1994/1995: 12.735 Studierende; Quelle: Zahlen, Daten, Fakten 1995-1998, Seite 16; Angaben zum aktuellen Wintersemester 2015/2016 siehe unter: www.uni-osnabrueck.de/universitaet/zahldatenfakten/studierendenstatistiken.html

2 Vgl. dazu zum damaligen Stand an nds. Universitäten: Fußnote 7 in Publikation Zahlen, Daten, Fakten 2011-2012

3 Zu den Gründen, eingeleiteten Maßnahmen der Universität Osnabrück und der Entwicklung bis 2012 siehe Vorwort Seite 5f der Publikation Zahlen, Daten, Fakten 2011-2012

4 www.uni-osnabrueck.de/universitaet/zahldatenfakten/hochschulpakt.html

5 Siehe dazu für Niedersachsen und die Universität Osnabrück Seite 17 und 18

6 Studienjahr = Wintersemester und darauffolgendes Sommersemester

7 Siehe zur Entwicklung bis 2012 Vorwort Zahlen, Daten, Fakten 2011-2012, Seite 6

8 Hochschulinterne Erhebung; ohne Promotionen; Median Bundesweit im Studien- bzw. Prüfungsjahr 2014= 7,3; Quelle: www.destatis.de/DE/ZahlenFakten/GesellschaftStaat/BildungForschungKultur/Hochschulen/Tabellen/BestandenePruefungenStudiendauer.html;jsessionid=058F62E59ED0C2AF03C75ACA6FFA960B.cae1

Auch dies ist Ausfluss der auf Studienzeitverkürzung ausgerichteten Bologna-Reform.⁹

Personal und Finanzen

Ende 2014 waren mit 967 fast 60% der insgesamt 1.723 Beschäftigten¹⁰ an der Universität Osnabrück im wissenschaftlichen Dienst in den Fachbereichen tätig. Damit hat sich der Aufwärtstrend der Beschäftigungsverhältnisse fortgesetzt¹¹ und die Bedeutung der Universität als Arbeitgeberin in der Region wird abermals deutlich. Auf eine besetzte Professur entfielen an der Universität Osnabrück Ende 2014 rund 63 Studierende; Ende 2015 und somit im aktuellen Wintersemester beläuft sich die Betreuungsrelation auf 1:65.¹² Wie dies Verhältnis bei einer zunehmend wettbewerblich ausgerichteten Hochschullandschaft, der zunehmend geforderten Drittmittelinwerbung und dem gleichzeitigen Ziel Studienbedingungen zu verbessern allerdings zu bewerten ist – sei an dieser Stelle dahingestellt.

Die globale Zuführung des Landes beziffert sich 2015 auf knapp 91,0 Mio. Euro.¹³ Die Steigerungen der globalen Zuführungen in den vergangenen Jahren um rund ein Prozent sind im Wesentlichen auf die Tarifabschlüsse und Anpassungen der Besoldung für die Beamtinnen und Beamten zurückzuführen. Dem steht seit 2011 die sukzessiv wachsende Kürzung aus dem Verlust der leistungsbezogenen Mittelzuweisung des Landes gegenüber, die derzeit mit rund 600.000 valutiert und damit einen Großteil der Steigerung aufzehrt. Die Ausgaben aus Drittmitteln¹⁴ konnten von 11,9 Mio. Euro in 2004 um 65% auf 19,6 Mio. in 2012 gesteigert werden. Diese Entwicklung ist zunächst grundsätzlich als erfreulich zu bewerten – allerdings stagniert diese seither bzw. ist sogar leicht rückläufig: Daraus resultierende Folgen und der Stand der Universität Osnabrück im Vergleich zu den anderen niedersächsischen Universitäten werden durch die ausgewiesenen Verluste in der landesseitigen Mittelzuweisung und die Minderung der Globalzuführung nur zu deutlich.¹⁵ Anders ausgedrückt: An der Universität Osnabrück entfielen im Haushaltsjahr 2012 rund 103.000 Euro auf eine besetzte Professur, 2013 waren es lediglich rund 93.000 Euro und 2014 rund 101.000 Euro. Im Vergleich liegt die Universität Osnabrück damit insgesamt betrachtet fast 40% unter dem Bundesschnitt.¹⁶

Abschließend soll auf die Tätigkeitsberichte des Präsidiums¹⁷ verwiesen werden, die weiteren Aufschluss über hochschulpolitische Veränderungen und Entwicklungen geben.

Prof. Dr. Wolfgang Lücke

Präsident

Februar 2016

9 Siehe dazu im Bund unter: www.destatis.de/DE/ZahlenFakten/GesellschaftStaat/BildungForschungKultur/Hochschulen/Tabellen/BestandenePruefungenGruppen.html

10 Ohne Hilfskräfte, Lehrbeauftragte und Stipendiaten

11 Siehe hierzu auch Publikation Zahlen, Daten, Fakten 2011-2012, Seite 8

12 Im Wintersemester 1994/1995 Verhältnis 1:70

13 Haushaltsjahre 2010-2015 siehe „Haushaltszuführungen – 2010-2015“ auf Seite 66

14 Ohne Studienbeiträge; Drittmittelausgabe = im Haushaltsjahr tatsächlich verausgabte Mittel aus Drittmittelbewilligungen

15 Siehe hierzu auch den Tätigkeitsbericht des Oktober 2014 bis September 2015, Seite 9f; www.uni-osnabrueck.de/universitaet/profil/taetigkeitsbericht_des_praesidiums.html

16 Universitäten 2013 im Bundesvergleich/ohne medizinische oder Gesundheitseinrichtungen 255.400 Euro pro Professur; www.destatis.de/DE/PresseService/Presse/Pressemittelungen/2015/11/PD15_414_213.html

17 www.uni-osnabrueck.de/universitaet/profil/taetigkeitsbericht_des_praesidiums.html

Auf einen Blick¹

¹ Angaben des Zentralen Berichtswesen sind alle jene ohne gesonderte Quellenangaben

Studierende¹

	Gesamt	Weiblich	Männlich
Wintersemester 2010/2011	10.350	58%	42%
davon 1. Fachsemester	3.176	62%	38%
Sommersemester 2011	9.579	58%	42%
davon 1. Fachsemester	310	61%	39%
Wintersemester 2011/2012	11.034	59%	41%
davon 1. Fachsemester	3.675	62%	38%
Sommersemester 2012	10.252	59%	41%
davon 1. Fachsemester	375	64%	36%
Wintersemester 2012/2013	11.259	59%	41%
davon 1. Fachsemester	3.619	62%	38%
Sommersemester 2013	10.412	59%	41%
davon 1. Fachsemester	230	56%	44%
Wintersemester 2013/2014	11.790	59%	41%
davon 1. Fachsemester	3.792	60%	40%
Sommersemester 2014	11.004	59%	41%
davon 1. Fachsemester	420	59%	41%
Wintersemester 2014/2015	12.726	59%	41%
davon 1. Fachsemester	4.191	61%	39%
Sommersemester 2015	11.985	59%	41%
davon 1. Fachsemester	493	63%	37%

AbsolventInnen²

	Gesamt	Weiblich	Männlich
Sommersemester 2010	1.019	61%	39%
Wintersemester 2010/2011	878	63%	37%
Sommersemester 2011	1.057	66%	34%
Wintersemester 2011/2012	870	65%	35%
Sommersemester 2012	1.246	67%	33%
Wintersemester 2012/2013	932	65%	35%
Sommersemester 2013	1.275	67%	33%
Wintersemester 2013/2014	946	64%	36%
Sommersemester 2014	1.193	69%	31%
Wintersemester 2014/2015	1.013	63%	37%
Sommersemester 2015³	1.084	70%	30%

Promotionen

	Gesamt	Weiblich	Männlich
Sommersemester 2010	55	51%	49%
Wintersemester 2010/2011	56	34%	66%
Sommersemester 2011	63	63%	37%
Wintersemester 2011/2012	68	42%	58%
Sommersemester 2012	49	55%	45%
Wintersemester 2012/2013	66	41%	59%
Sommersemester 2013	53	42%	58%
Wintersemester 2013/2014	58	43%	57%
Sommersemester 2014	66	41%	59%
Wintersemester 2014/2015	65	49%	51%
Sommersemester 2015³	62	37%	63%

Habilitationen⁴

	Gesamt	Weiblich	Männlich
2010	4	-	100%
2011	4	25%	75%
2012	8	50%	50%
2013	7	30%	70%
2014	3	67%	33%

1 Personen; Anzahl der insgesamt immatrikulierten Studierenden im ersten angestrebten Abschluss im ersten gewählten Studienfach

2 Erfolgreich abgeschlossene Abschlussprüfung im 1. Fach des gewählten Studiengangs

3 Vorbehaltlich der Nachmeldungen

4 Kalenderjahr; 2015 noch in der Erhebung bei Redaktionsschluss

Stellen¹

	2010	2011	2012	2013	2014	2015
Professuren (C4/W3, C3/C2/W2, W1)	210,0	209,0	211,0	211,0	217,0	216,0
davon Juniorprofessuren	16,0	15,0	14,0	14,0	15,0	17,0
Wissenschaftlicher Dienst	235,0	235,0	247,5	252,8	254,8	252,0
Gesamt	446,0	444,0	457,5	463,8	471,75	468,0

Beschäftigte²

	Gesamt	Weiblich	Männlich
2010			
Wissenschaftlicher Dienst	872	40%	60%
Nicht-wissenschaftlicher Dienst	691	67%	33%
Gesamt	1.563	52%	48%
2011			
Wissenschaftlicher Dienst	936	42%	58%
Nicht-wissenschaftlicher Dienst	713	66%	34%
Gesamt	1.649	52%	48%
2012			
Wissenschaftlicher Dienst	957	41%	59%
Nicht-wissenschaftlicher Dienst	725	67%	33%
Gesamt	1.682	52%	48%
2013			
Wissenschaftlicher Dienst	957	42%	58%
Nicht-wissenschaftlicher Dienst	723	67%	33%
Gesamt	1.680	53%	47%
2014			
Wissenschaftlicher Dienst	995	44%	56%
Nicht-wissenschaftlicher Dienst	728	68%	23%
Gesamt	1.723	54%	46%

Haushalt³

	Haushaltsjahr					
	2010	2011	2012	2013	2014	2015
	Euro	Euro	Euro	Euro	Euro	Euro
Globale Landeszuführung (einschließlich Investitionsmittel)	86,9 Mio.	85,4 Mio.	89,4 Mio.	88,6 Mio.⁴	89,4 Mio.⁵	91,1 Mio.⁶
Dritt- und Sondermittel	26,0 Mio.	29,4 Mio.	28,0 Mio.	38,0 Mio.	31,6 Mio.	39,5 Mio.⁷

	Studienjahr					
	2010	2011	2012	2013	2014	2015
	Euro	Euro	Euro	Euro	Euro	Euro
Studienbeiträge/Studienqualitätsmittel⁸						
Wintersemester	3.764.000	3.830.000	4.164.000	4.308.500	4.475.500	4.518.743
Sommersemester	3.445.500	3.563.000	3.830.000	3.980.000	4.140.000	3.758.346 ⁹

1 Wissenschaftlicher Dienst – Quelle: Haushaltspläne des Landes/Beilagen zu den Haushaltsplänen sowie hochschulinterne Erhebung; ohne Drittmittel; ohne Sondermittel des Landes und der Universität; einschließlich Stellenpool und Wissenschaftlichem Dienst in Zentralen Einrichtungen

2 Jeweils Stand 31.12. eines Jahres; ohne Lehrbeauftragte und Hilfskräfte; 2015 noch in der Erhebung bei Redaktionsschluss

3 Quelle: Haushaltsjahre 2010-2012: Zahlen, Daten und Fakten 2011-2012, Seite 104, Haushaltsjahre 2013-2015: Globale Zuführung Haushaltsplan des Landes (EPL 06/0614)

4 Abzüglich 0,582 Mio. Euro; gerundetes Ergebnis der leistungsbezogenen Mittelzuweisung des Landes

5 Abzüglich 0,569 Mio. Euro; gerundetes Ergebnis der leistungsbezogenen Mittelzuweisung des Landes

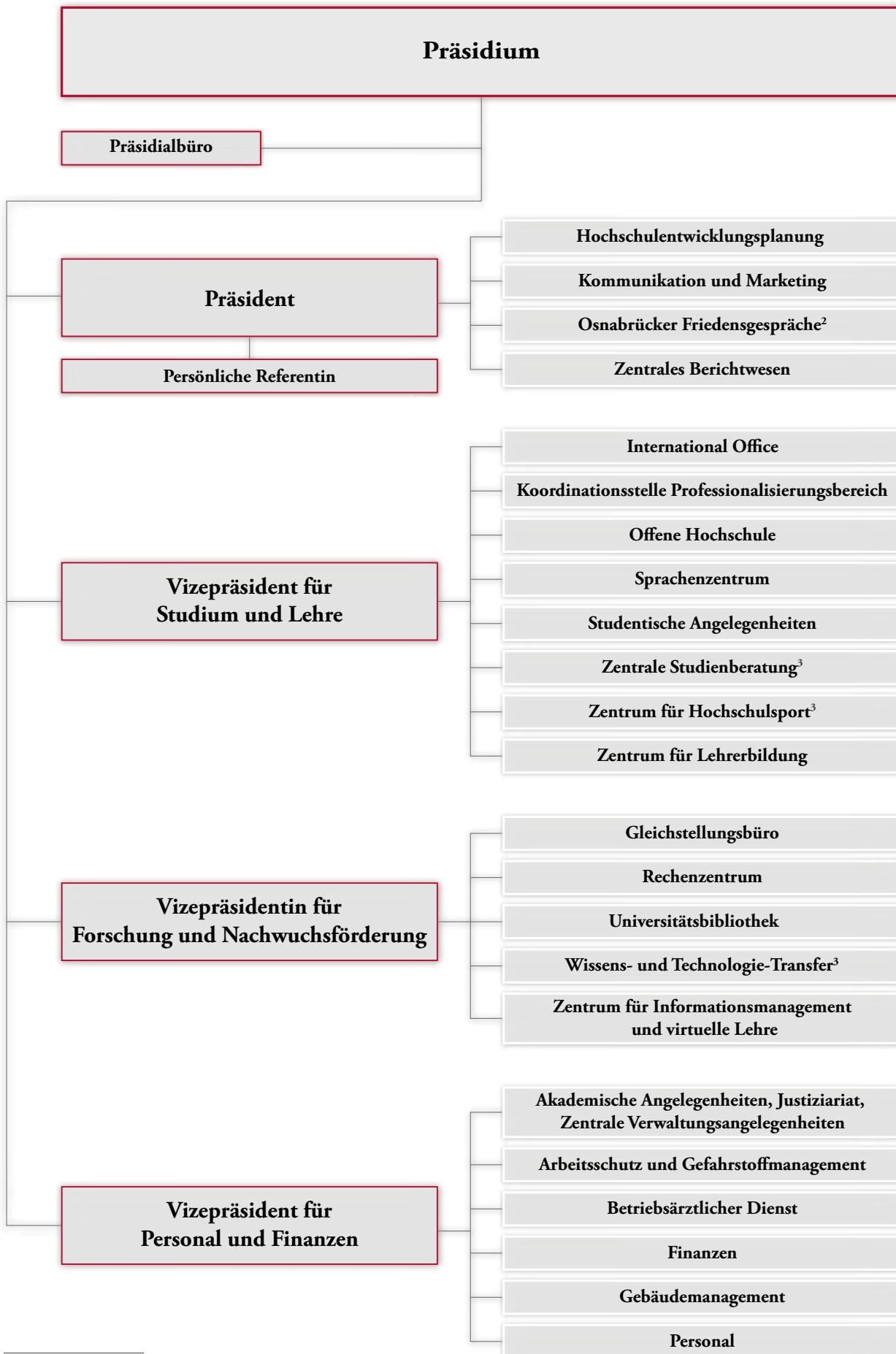
6 Abzüglich 0,602 Mio. Euro; gerundetes Ergebnis der leistungsbezogenen Mittelzuweisung des Landes

7 Dritt- und Sondermittel: Planbetrag nach Wirtschaftsplan 2015, ohne sonstige betriebliche Erträge

8 Studienqualitätsmittel seit Wintersemester 2014/2015

9 Für Sommersemester 2015 nur Abschlagszahlung

Organisationsstruktur/Organigramme¹



¹ Stand: 31.12.2015

² Gemeinsam mit der Stadt Osnabrück

³ Gemeinsame Einrichtung der Universität Osnabrück und der Stiftung Hochschule Osnabrück

Fachbereiche

(mit Lehreinheiten, Instituten/Seminaren und besonderen Einrichtungen)

1- Kultur- und Sozialwissenschaften

Lehreinheiten

Geographie
Geschichte
Kunst/Kunstpädagogik
Kunstgeschichte
Sozialwissenschaften
Textiles Gestalten

Institute/Seminare

Historisches Seminar
Institut für Geographie
Institut für Sozialwissenschaften
Kunsthistorisches Institut

6 - Mathematik/Informatik

Lehreinheiten

Angewandte Systemwissenschaft
Geoinformatik
Informatik
Mathematik

Institute für

Geoinformatik und Fernerkundung
Informatik
Mathematik

3 - Erziehungs- und Kulturwissenschaften

Lehreinheiten

Evangelische Theologie
Islamische Theologie
Katholische Theologie
Musik
Pädagogik
Sachunterricht
Sport

Institute für

Erziehungswissenschaften
Evangelische Theologie
Islamische Theologie
Katholische Theologie
Musikwissenschaft und Musikpädagogik
Sport- und Bewegungswissenschaften

7- Sprach- und Literaturwissenschaft

Lehreinheiten

Anglistik
Germanistik
Latein
Romanistik

Institute für

Anglistik/Amerikanistik
Germanistik
Romanistik/Latinistik
Multimediales Computerlernstudio

8- Humanwissenschaften

Lehreinheiten

Gesundheitswissenschaften
Kognitionswissenschaft
Philosophie
Psychologie

Institute für

Philosophie
Psychologie

4 - Physik

Lehreinheiten

Physik

5 - Biologie/Chemie

Lehreinheiten

Biologie
Chemie

Institut für

Chemie neuer Materialien
Botanischer Garten

9- Wirtschaftswissenschaften

Lehreinheiten

Wirtschaftswissenschaften

Institute für

Empirische Wirtschaftsforschung
Informationsmanagement und
Unternehmensführung

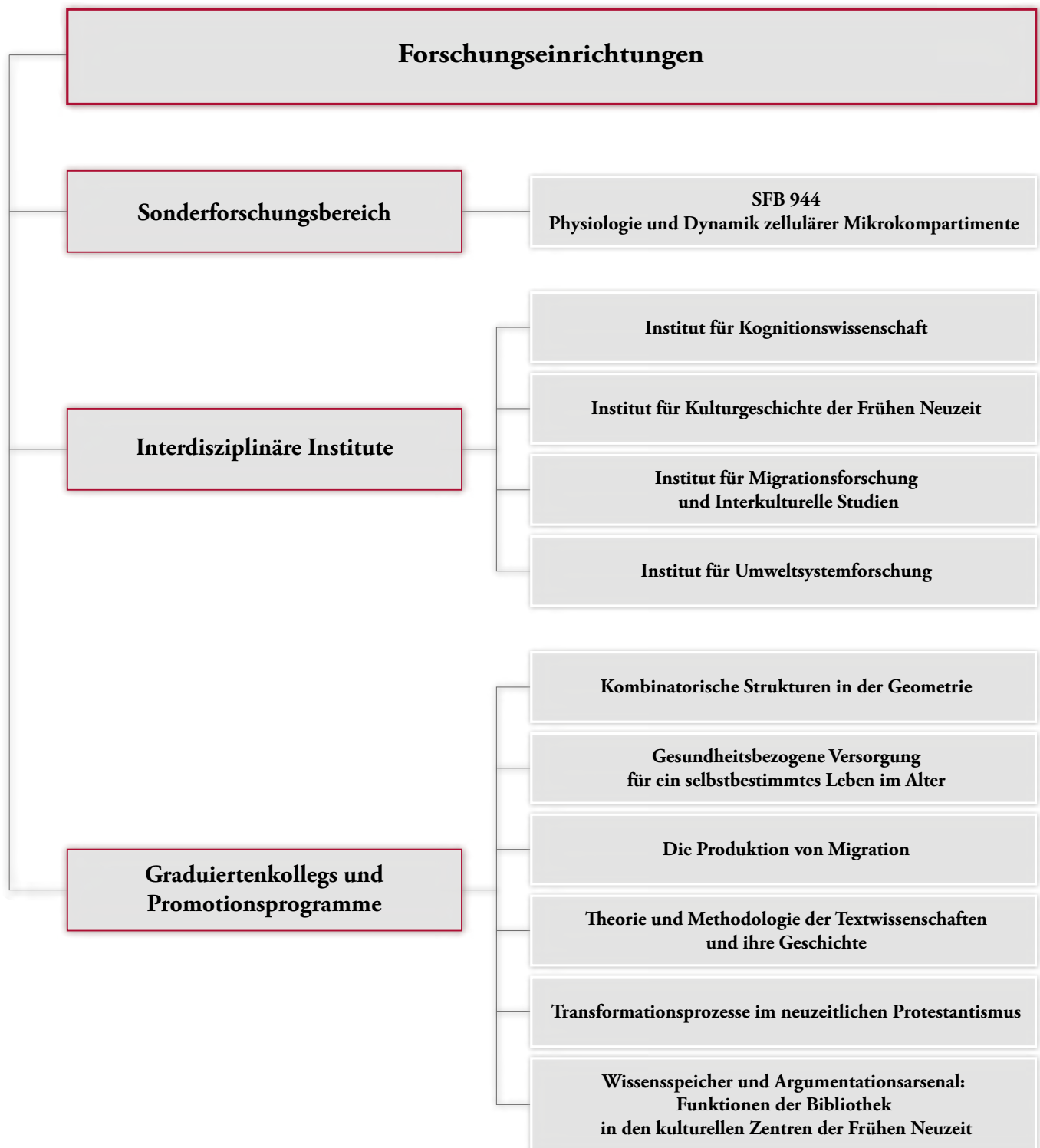
10 - Rechtswissenschaften

Lehreinheiten

Rechtswissenschaften

Institute für

European Legal Studies
Finanz- und Steuerrecht
Handels- und Wirtschaftsrecht
Kommunalrecht und Verwaltungswissenschaften
Verfahrensrecht und Verfahrensvergleichung
Wirtschaftsstrafrecht



Studium und Lehre

Aktuelles Studienangebot - ab Wintersemester 2015/2016

Studienfach'/Studiengang	B	M	2-F-B	M-Gym	B-GHR	M-G ²	M-H,R ²	B-LBS	M-LBS	M-LBS/Q	JS	W	Prom ³
Advanced Materials													■
Angewandte Systemwissenschaft	■												
Anglistik/Englisch		■	■	■	■	■	■	■	■	◆			
Betriebswirtschaftslehre		■											
Biologie			■	■	■		■	■ ⁴	■ ⁴				
Biowissenschaften	■	■											■
Boden, Gewässer, Altlasten		■ ⁵											
Chemie			■	■									
Cognitive Science	■	■											◆
Deutsches Recht für ausländische Studierende		■											
Elektrotechnik								■ ⁵	■ ⁵	◆			
Erziehungswissenschaft		■	■										
Europäische Studien	■												
Europäisches Regieren		■											
Evangelische Theologie/Religion			■	■	■	■	■	■	■	◆			
Geographie/Erdkunde			■	■									
Geoinformatik	■	■	■										
Germanistik/Deutsch		■	■	■	■	■	■	■	■	◆			
Geschichte		■	■	■	■		■						
Gesundheitswissenschaften								■	■				
Informatik	■	■	■	■				■	■	◆			■
Internationale Migration und Interkulturelle Beziehungen		■											■
Islamische Theologie/Religion	■	△			■	△	△						
Katholische Theologie/Religion			■	■	■	■	■	■	■	◆			
Kinder- und Jugendlichenpsychotherapeut												◆	
Kosmetologie								■	■				
Kunst/Kunstpädagogik		△ ⁶	■	■	■	■	■						
Kunstgeschichte		■	■										
Latein			■	■									
Literatur und Kultur in Europa		■											
Materialwissenschaften		■											
Mathematik	■	■	■	■	■	■	■	■	■	◆			■
Metalltechnik								■ ⁴	■ ⁴	◆			
Musik/Musikwissenschaft		■	■	■	■	■	■						
Ökotrophologie								■ ⁴	■ ⁴				
Pflegewissenschaften								■	■				
Philosophie			■										
Physik	■	■	■	■	■		■	■	■	◆			
Politikwissenschaft			■										
Politikwissenschaft: Demokratisches Regieren und Zivilgesellschaft		■											
Psychologie	■	○											■
Psychologie/Schwerpunkt Interkulturelle Psychologie		■											
Psychologie/Schwerpunkt Klinische Psychologie		■											
Psychologischer Psychotherapeut												◆	
Rechtswissenschaft											◆		
Romanistik/Französisch			■	■	■		■						
Romanistik/Italienisch			■	■ ⁷									
Romanistik/Spanisch			■	■									
Romanistik/Zwei Sprachen		■											
Sachunterricht					■	■							
Sozialwissenschaften/Soziologie	■	■	■										
Sport/Sportwissenschaft			■	■	■	■	■	■	■				
Sprache in Europa		■											
Steuerwissenschaft 2-semestrig		■											
Textiles Gestalten					■	■	■						
Theologie und Kultur		■											
Umweltsysteme und Ressourcenmanagement		■											
Umweltsystemwissenschaft			■										
Volkswirtschaftslehre		■	■										
Wirtschaftsinformatik	■	■											
Wirtschaftsrecht	■												
Wirtschaftsstrafrecht		■											
Wirtschafts- und Sozialgeographie		■											
Wirtschaftswissenschaft	■	○	■										

Legende

◆ laufende Programme; ■ laufend, akkreditiert; △ neues Studienangebot zum WS 2015/2016, akkreditiert; ○ auslaufende Betreuung; ■ zulassungsbeschränkt

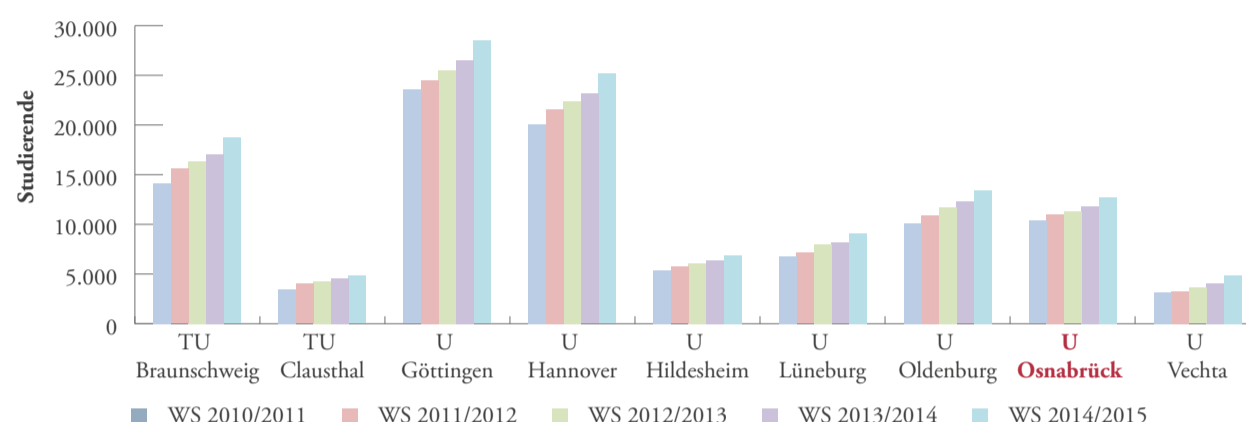
- B- Bachelor of Arts/Bachelor of Science/Bachelor of Laws
- B-GHR - Bachelor Bildung, Erziehung und Unterricht
- B-LBS - Bachelor Berufliche Bildung
- JS - Juristisches Staatsexamen
- M - Master of Arts/Master of Science
- M-G - Master of Education (Lehramt an Grundschulen)
- M-H,R - Master of Education (Lehramt an Haupt- und Realschulen)
- M-Gym - Master of Education (Lehramt an Gymnasien)
- M-LBS - Master of Education (Lehramt an Berufsbildenden Schulen)
- M-LBS/Q - Master of Education (Lehramt an Berufsbildenden Schulen für Quereinsteiger)
- W - Weiterbildungsstudiengang (entgeltpflichtig)
- 2-F-B - Zwei-Fächer-Bachelor

1 Ohne gesonderte Ausweisung der Erweiterungsmaster in den Lehramtsstudiengängen
 2 Auslaufende Betreuung der bisherigen Master Studiengänge „Lehramt an Grund- und Hauptschulen“ (M-GH) und Realschulen (M-R) bis einschließlich Wintersemester 2015/2016
 3 Promotionen sind darüber hinaus in allen wissenschaftlichen Disziplinen der Universität Osnabrück und im Rahmen der Graduiertenkollegs möglich
 4 Nur als Unterrichtsfach in den Fachrichtungen Gesundheitswissenschaften, Kosmetologie und Pflegewissenschaften
 5 Zusammen mit der Stiftung Hochschule Osnabrück
 6 Zunächst für vier Aufnahmezyklen bis einschließlich Wintersemester 2018/2019
 7 Nur als Erweiterungsfach

Studierende Niedersachsen¹Studierende – gesamt – an niedersächsischen Universitäten – WS 2010/2011-WS 2014/2015²

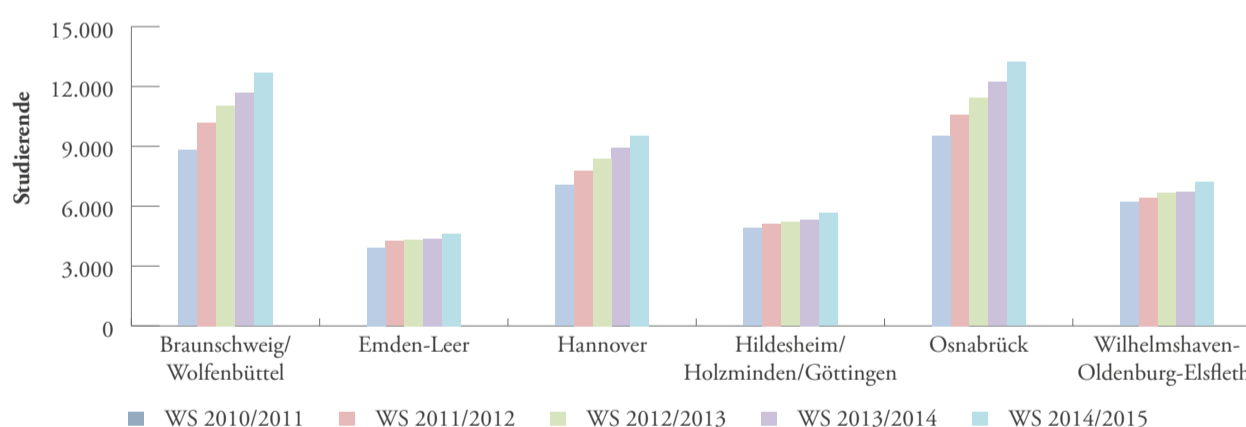
Universität	WS 2010/2011		WS 2011/2012		WS 2012/2013		WS 2013/2014		WS 2014/2015	
	abs.	%	abs.	%	abs.	%	abs.	%	abs.	%
Braunschweig	14.104	14,55%	15.573	15,02%	16.362	14,99%	17.028	14,96%	18.699	15,06%
Clausthal	3.481	3,59%	4.004	3,86%	4.249	3,89%	4.534	3,98%	4.823	3,89%
Göttingen	23.528	24,28%	24.502	23,63%	25.538	23,39%	26.508	23,28%	28.467	22,93%
Hannover	20.051	20,69%	21.553	20,79%	22.400	20,52%	23.125	20,31%	25.163	20,27%
Hildesheim	5.354	5,52%	5.707	5,50%	6.092	5,58%	6.404	5,62%	6.897	5,56%
Lüneburg	6.795	7,01%	7.139	6,88%	7.964	7,29%	8.151	7,16%	9.076	7,31%
Oldenburg	10.111	10,43%	10.916	10,53%	11.704	10,72%	12.269	10,78%	13.401	10,80%
Osnabrück	10.350	10,68%	11.034	10,64%	11.259	10,31%	11.790	10,36%	12.726	10,25%
Vechta	3.134	3,23%	3.262	3,15%	3.608	3,30%	4.047	3,55%	4.874	3,93%
Gesamt	96.908	100,00%	103.690	100,00%	109.176	100,00%	113.856	100,00%	124.126	100,00%

Studierende – gesamt – an niedersächsischen Universitäten – WS 2010/2011-WS 2014/2015

Studierende – gesamt – an niedersächsischen Fachhochschulen – WS 2010/2011-WS 2014/2015³

Fachhochschule	WS 2010/2011		WS 2011/2012		WS 2012/2013		WS 2013/2014		WS 2014/2015	
	abs.	%	abs.	%	abs.	%	abs.	%	abs.	%
Braunschweig/Wolfenbüttel	8.813	21,79%	10.179	22,96%	11.042	23,48%	11.673	23,73%	12.673	23,95%
Emden-Leer	3.912	9,67%	4.240	9,56%	4.320	9,19%	4.363	8,87%	4.626	8,74%
Hannover	7.063	17,46%	7.771	17,53%	8.392	17,85%	8.914	18,12%	9.530	18,01%
Hildesheim/Holzminden/Göttingen	4.909	12,14%	5.133	11,58%	5.196	11,05%	5.317	10,81%	5.640	10,66%
Osnabrück	9.545	23,60%	10.586	23,87%	11.418	24,28%	12.217	24,84%	13.235	25,01%
Wilhelmshaven-Oldenburg-Elsfleth	6.207	15,35%	6.433	14,51%	6.656	14,15%	6.701	13,62%	7.219	13,64%
Gesamt	40.449	100,00%	44.342	100,00%	47.024	100,00%	49.185	100,00%	52.923	100,00%

Studierende – gesamt – an niedersächsischen Fachhochschulen – WS 2010/2011-WS 2014/2015



1 Quelle: Kleine Hochschulstatistik, Hrsg. Niedersächsisches Ministerium für Wissenschaft und Kultur (MWK)

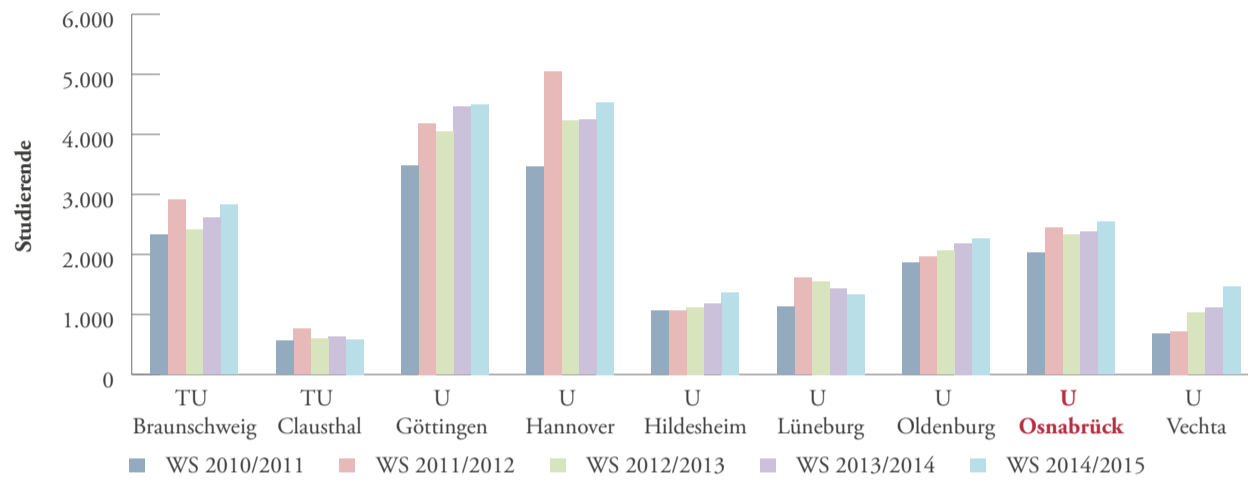
2 Vgl. § 2 Absatz 1 Ziffer 1 Niedersächsisches Hochschulgesetz (NHG); hier ohne Hochschule für Bildende Künste Braunschweig, Hochschule für Musik, Theater und Medien Hannover, Medizinische Hochschule Hannover, Tierärztliche Hochschule Hannover und ohne Medizin Göttingen; Angabe in Personen; Anzahl der insgesamt immatrikulierten Studierenden im ersten angestrebten Abschluss im ersten gewählten Fach einschließlich Studierende mit dem Ziel der Promotion und Kurzzeitstudierende

3 Vgl. § 2 Absatz 1 Ziffer 2 NHG; hier ohne Norddeutsche Hochschulen für Rechtspflege; siehe i.Ü. Fußnote 2

StudienanfängerInnen – 1. Hochschulsesemester – an niedersächsischen Universitäten – WS 2010/2011-WS 2014/2015¹

Universität	WS 2010/2011		WS 2011/2012		WS 2012/2013		WS 2013/2014		WS 2014/2015	
	abs.	%	abs.	%	abs.	%	abs.	%	abs.	%
Braunschweig	2.324	14,02%	2.909	14,05%	2.408	12,44%	2.615	12,92%	2.824	13,19%
Clausthal	563	3,40%	756	3,65%	590	3,05%	629	3,11%	587	2,74%
Göttingen	3.471	20,94%	4.185	20,21%	4.042	20,88%	4.454	22,01%	4.502	21,02%
Hannover	3.468	20,92%	5.051	24,39%	4.226	21,83%	4.247	20,99%	4.533	21,17%
Hildesheim	1.055	6,37%	1.069	5,16%	1.118	5,78%	1.182	5,84%	1.367	6,38%
Lüneburg	1.134	6,84%	1.615	7,80%	1.550	8,01%	1.434	7,09%	1.336	6,24%
Oldenburg	1.854	11,19%	1.963	9,48%	2.064	10,66%	2.183	10,79%	2.267	10,59%
Osnabrück	2.023	12,21%	2.442	11,79%	2.332	12,05%	2.379	11,76%	2.538	11,85%
Vechta	682	4,11%	720	3,48%	1.027	5,31%	1.111	5,49%	1.459	6,81%
Gesamt	16.574	100,00%	20.710	100,00%	19.357	100,00%	20.234	100,00%	21.413	100,00%

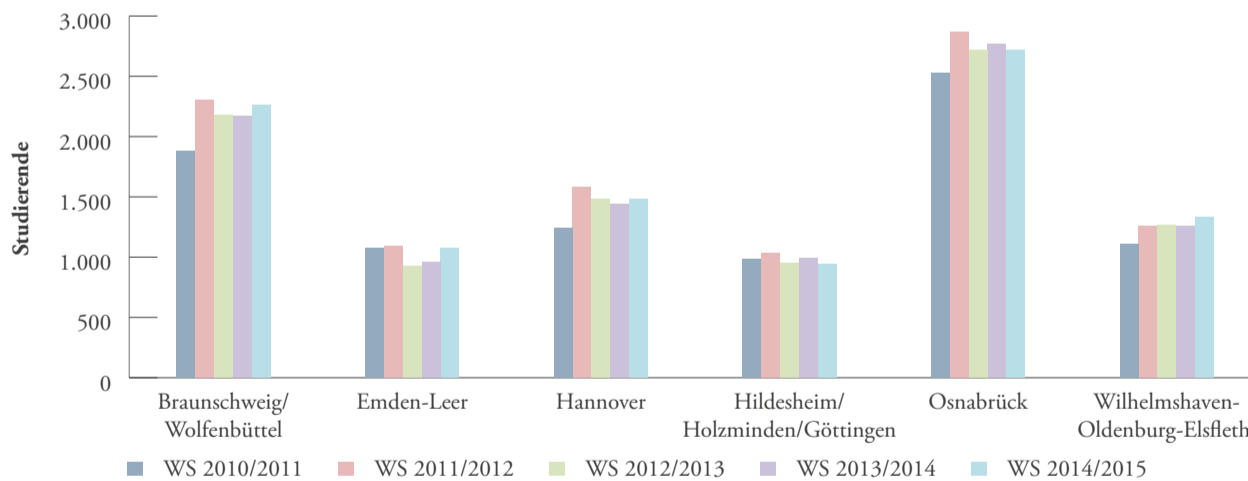
StudienanfängerInnen – 1. Hochschulsesemester – an niedersächsischen Universitäten – WS 2010/2011-WS 2014/2015



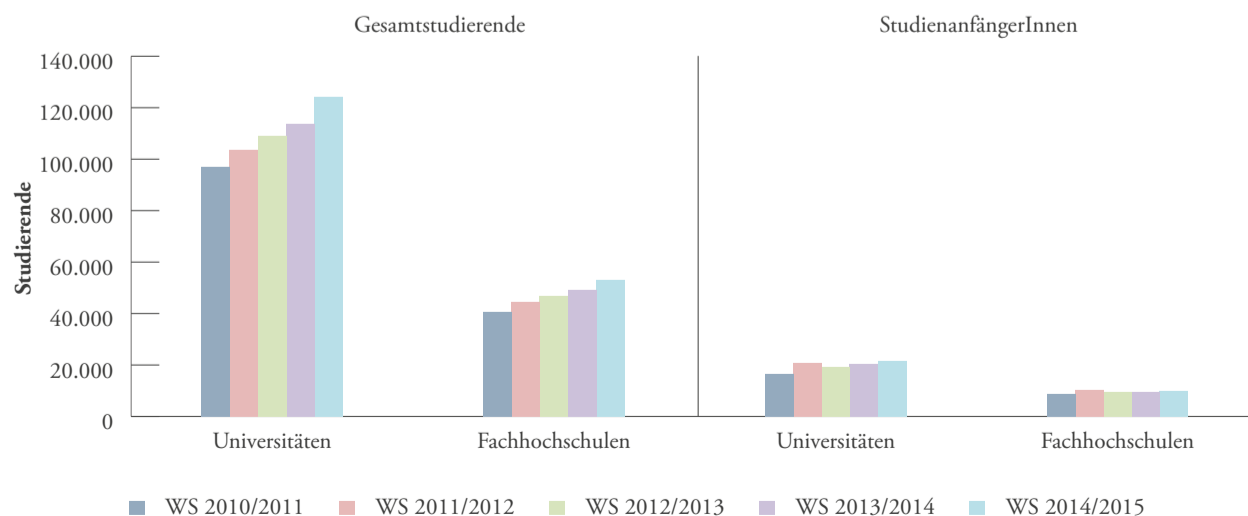
StudienanfängerInnen – 1. Hochschulsesemester – an niedersächsischen Fachhochschulen – WS 2010/2011-WS 2014/2015²

Fachhochschule	WS 2010/2011		WS 2011/2012		WS 2012/2013		WS 2013/2014		WS 2014/2015	
	abs.	%	abs.	%	abs.	%	abs.	%	abs.	%
Braunschweig/Wolfenbüttel	1.877	21,30%	2.306	22,76%	2.181	22,88%	2.167	22,63%	2.261	23,06%
Emden-Leer	1.077	12,22%	1.090	10,76%	928	9,73%	961	10,03%	1.077	10,99%
Hannover	1.241	14,08%	1.579	15,58%	1.483	15,56%	1.440	15,04%	1.477	15,07%
Hildesheim/Holzminden/Göttingen	983	11,16%	1.037	10,23%	953	10,00%	991	10,35%	945	9,64%
Osnabrück	2.530	28,71%	2.866	28,28%	2.721	28,54%	2.763	28,85%	2.715	27,70%
Wilhelmshaven-Oldenburg-Elsfleth	1.104	12,53%	1.255	12,39%	1.267	13,29%	1.255	13,10%	1.328	13,55%
Gesamt	8.812	100,00%	10.133	100,00%	9.533	100,00%	9.577	100,00%	9.803	100,00%

StudienanfängerInnen – 1. Hochschulsesemester – an niedersächsischen Fachhochschulen – WS 2010/2011-WS 2014/2015



Studierende – gesamt – und StudienanfängerInnen 1. Hochschulsesemester – in Niedersachsen nach Hochschulart – WS 2010/2011-WS 2014/2015³



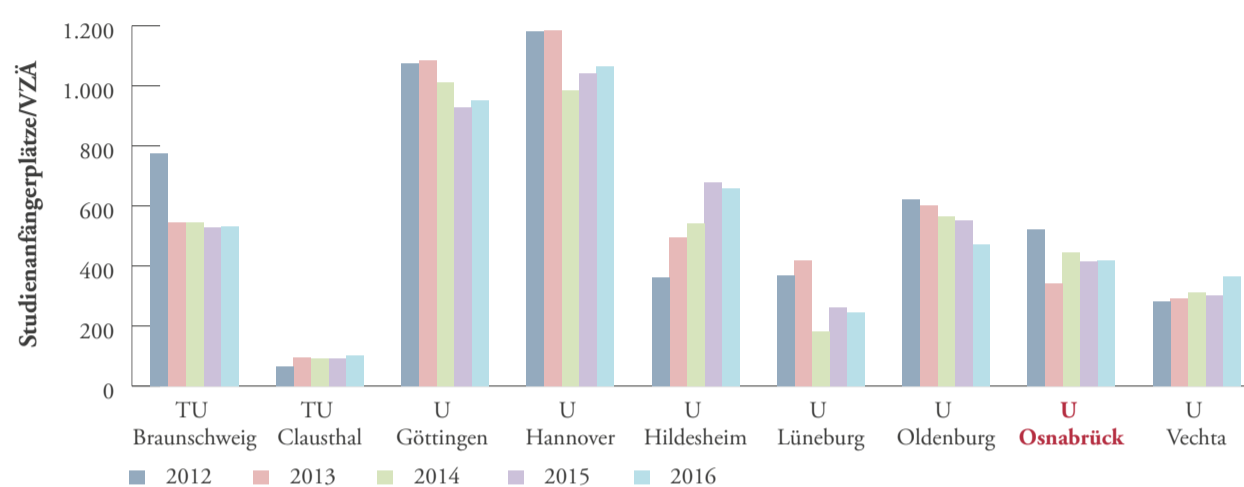
1 Siehe Fußnote 2, Seite 15
 2 Siehe Fußnote 3, Seite 15
 3 Quelle: Seite 15 und 16

Hochschulpaketmaßnahmen

Hochschulpaketmaßnahmen/zusätzliche Studienanfängerplätze an niedersächsischen Universitäten – Studienjahre 2012-2016¹

Universität	2012	2013	2014	2015	2016
Braunschweig	775	545	545	529	531
Clausthal	65	95	90	90	100
Göttingen	1.073	1.085	1.010	929	952
Hannover	1.180	1.185	984	1.041	1.064
Hildesheim	360	495	540	679	657
Lüneburg	367	417	180	262	245
Oldenburg	621	603	565	550	470
Osnabrück	522	434	446	416	418
Vechta	280	292	311	303	364
Gesamt	5.243	5.060	4.671	4.799	4.801

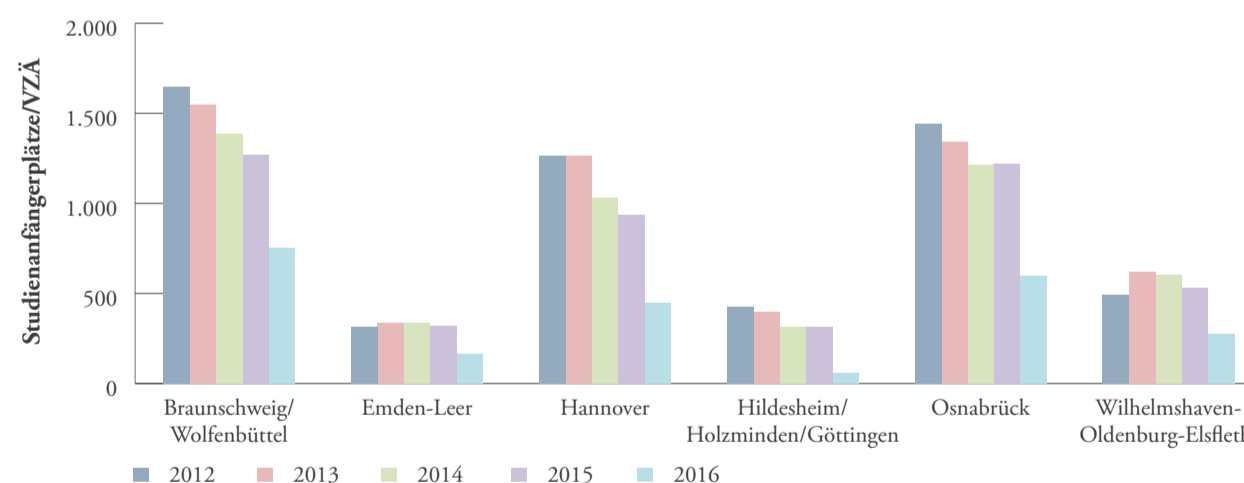
Hochschulpaketmaßnahmen/zusätzliche Studienanfängerplätze an niedersächsischen Universitäten – nach Studienjahren



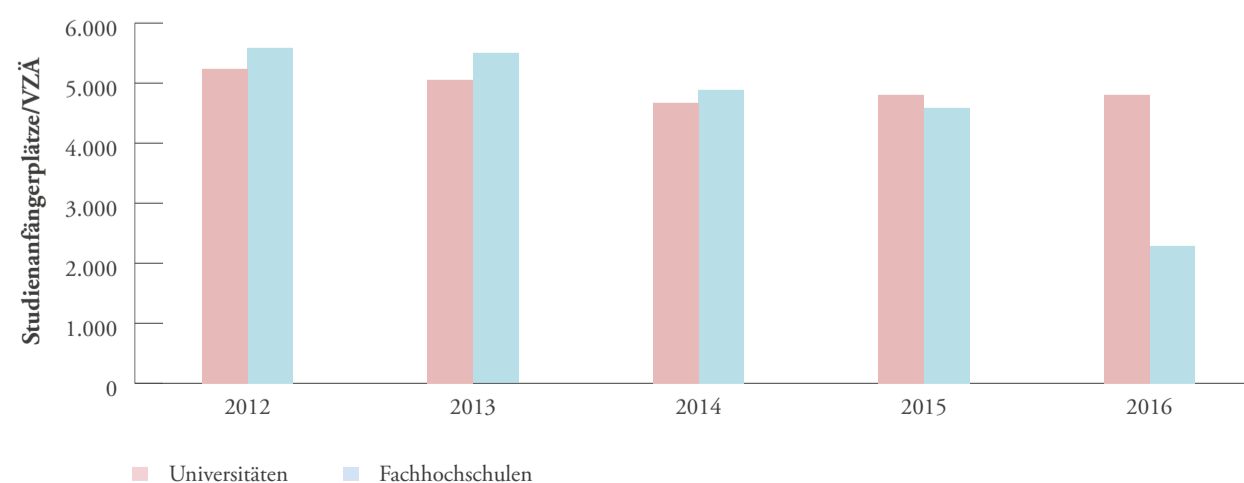
Hochschulpaketmaßnahmen/zusätzliche Studienanfängerplätze an niedersächsischen Fachhochschulen – Studienjahre 2012-2016²

Fachhochschule	2012	2013	2014	2015	2016
Braunschweig/Wolfenbüttel	1.648	1.546	1.388	1.270	751
Emden-Leer	316	334	334	319	163
Hannover	1.261	1.261	1.029	934	446
Hildesheim/Holzminden/Göttingen	425	396	312	312	58
Osnabrück	1.442	1.342	1.215	1.217	599
Wilhelmshaven-Oldenburg-Elsfleth	493	617	604	533	274
Gesamt	5.585	5.496	4.882	4.585	2.291

Hochschulpaketmaßnahmen/zusätzliche Studienanfängerplätze an niedersächsischen Fachhochschulen – nach Studienjahren



Hochschulpaketmaßnahmen/zusätzliche Studienanfängerplätze nach Hochschulart – nach Studienjahren



¹ Quelle MWK/Stand 12.5.2015; Angabe in Vollzeitäquivalenten (VZÄ)

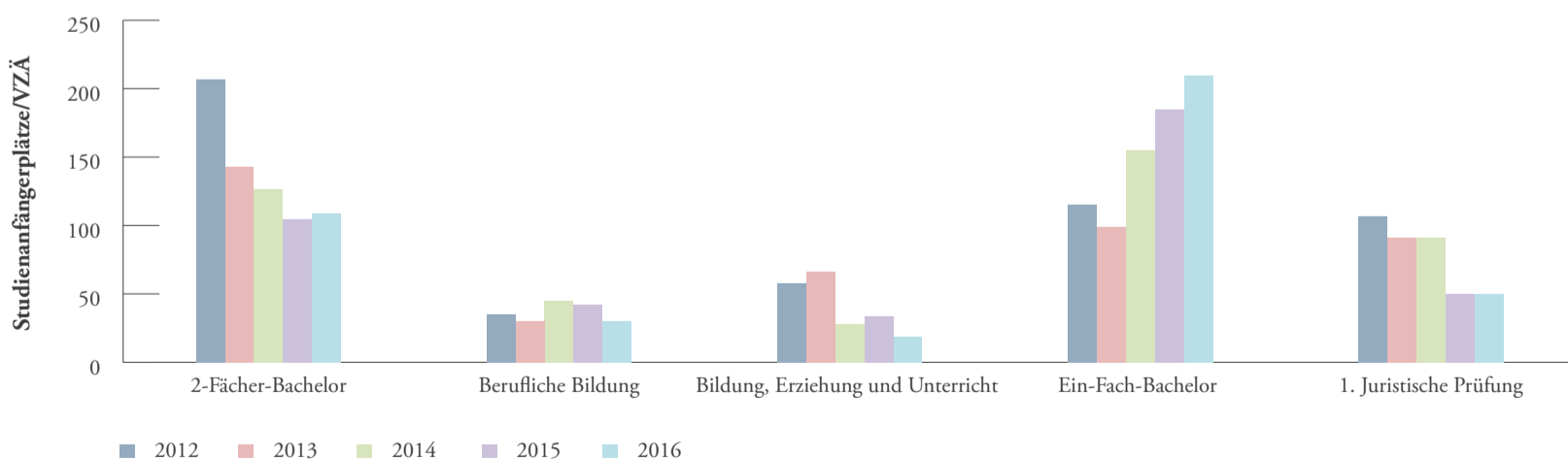
Fußnote 2 Seite 15

² Fußnote 3 Seite 15

Hochschulpaktdmaßnahmen/zusätzliche Studienanfängerplätze an der Universität Osnabrück – nach Lehreinheit – Studienjahre 2012-2016

Lehreinheit	Studiengang/Studienfach	Studiengang/Abschluss	Studienjahre									
			2012		2013		2014		2015		2016	
			VZÄ	Fälle	VZÄ	Fälle	VZÄ	Fälle	VZÄ	Fälle	VZÄ	Fälle
Anglistik	Anglistik/Englisch	2-Fächer-Bachelor	15	30	14	28	18	36	19	38	19	38
	Englisch	Berufliche Bildung	5	15	4		4	12				
		Bildung, Erziehung und Unterricht	15	30	14		1	2				
Biologie	Biologie	2-Fächer-Bachelor	10	20	10	20	10	20	10	20	10	20
		Berufliche Bildung	5	15	5	15	5	15	5	15	5	15
	Biowissenschaften	Ein-Fach-Bachelor	15	15	10	10	20	20	20	20	20	20
Kognitionswissenschaft	Cognitive Science	Ein-Fach-Bachelor	10	10			5	5	5	5	5	5
Germanistik	Germanistik/Deutsch	2-Fächer-Bachelor	15	30	14	28	14	28	19	38	19	38
	Deutsch	Berufliche Bildung	5	15	4	12			4	12	4	12
		Bildung, Erziehung und Unterricht	15	20	14	28	6	12	9	18	6	12
Evangelische Theologie	Evangelische Theologie/Religion	2-Fächer-Bachelor	10	20	1	2	1	2				
	Evangelische Religion	Berufliche Bildung					3	9	1	3		
		Bildung, Erziehung und Unterricht			3	6	3	6	6	12		
Geographie	Geographie/Erdkunde	2-Fächer-Bachelor	15	20	15	30	15	30	14	28	14	28
Geoinformatik	Geoinformatik	Ein-Fach-Bachelor										
Geschichte	Geschichte	2-Fächer-Bachelor	20	10	14	28	14	28	14	28		
Gesundheitswissenschaften	Gesundheitswissenschaften	Berufliche Bildung	5	8	4	6	8	12	8	12	8	12
		Kosmetologie	5	8	4	6	8	12	8	12	8	12
	Pflegewissenschaften	Berufliche Bildung	5	8	4	6	8	12	8	12		
Informatik	Informatik	2-Fächer-Bachelor	10	20	5	10						
		Ein-Fach-Bachelor	15	15	25	25	20	20	35	35	50	50
Romanistik	Italienisch	2-Fächer-Bachelor			5	10						
	Spanisch	2-Fächer-Bachelor	40	80	35	70	22	44	22	44	22	44
	Französisch	2-Fächer-Bachelor	10	20	5							
Katholische Theologie	Katholische Theologie/Religion	2-Fächer-Bachelor	15	40	1	2	1	2				
	Katholische Religion	Berufliche Bildung					3	9	3	9		
		Bildung, Erziehung und Unterricht			8	16	1	2	2	4		
Kunst	Kunst/Kunstpädagogik	2-Fächer-Bachelor								10	20	
Latein	Latein	2-Fächer-Bachelor	15	30	14	28	9	18				
Mathematik	Mathematik	2-Fächer-Bachelor	15	30	9	18	18	36				
		Berufliche Bildung					1	3	1	3	1	3
		Bildung, Erziehung und Unterricht	15	30	24	48	8	16	6	12	6	12
Musik	Musik/Musikwissenschaft	2-Fächer-Bachelor	10	20							8	12
Physik	Physik	2-Fächer-Bachelor										
		Ein-Fach-Bachelor										
Psychologie	Psychologie	Ein-Fach-Bachelor					15	15	15	15	15	15
Rechtswissenschaften	Rechtswissenschaft	1. Juristische Prüfung	107	107	91	91	91	91	50	50	50	50
	Wirtschaftsrecht	Ein-Fach-Bachelor	15	15	9	9	15	15	20	20	30	30
Sachunterricht	Sachunterricht	Bildung, Erziehung und Unterricht					6	12	10	20	6	12
Sozialwissenschaften	Sozialwissenschaften	Ein-Fach-Bachelor	25	25	25	25	40	40	40	40	40	40
Sport	Sport	2-Fächer-Bachelor	7	14	6	12	5	10	7	14	7	14
		Berufliche Bildung	5	15	5	15	5	15	4	12	4	12
		Bildung, Erziehung und Unterricht	3	6	3	6	3	6	1	2	1	2
Textiles Gestalten	Textiles Gestalten	Bildung, Erziehung und Unterricht	10	20								
Wirtschaftswissenschaften	Wirtschaftswissenschaft	Ein-Fach-Bachelor	35	35	30	30	40	40	50	50	50	50
Gesamt			522		434		446		416		418	

Hochschulpaktdmaßnahmen/zusätzliche Studienanfängerplätze nach Studiengang/Abschluss – Studienjahre 2012-2016



Studierende an der Universität Osnabrück

Studierende – gesamt – nach Abschluss, Studiengängen und Geschlecht – WS 2010/2011-SoSe 2013

Angabe in Personen		WS 2010/2011			SoSe 2011			WS 2011/2012			SoSe 2012			WS 2012/2013			SoSe 2013			
		m	w	gesamt	m	w	gesamt	m	w	gesamt	m	w	gesamt	m	w	gesamt	m	w	gesamt	
Studiengänge/Teilstudiengänge																				
Lehramt	GHR, Grundschule	18	37	55	9	22	31	7	15	22	3	8	11	2	5	7	1	3	4	
	GHR, Haupt- und Realschule	34	44	78	30	32	62	23	23	46	12	21	33	10	9	19	5	6	11	
	BA Bildung, Erziehung und Unterricht	122	576	698	114	533	647	154	674	828	138	607	745	140	704	844	132	680	812	
	MA Grund- und Hauptschulen	5	88	93	10	100	110	10	146	156	12	152	164	20	147	167	22	115	137	
	MA Realschule	2	19	21	3	28	31	4	43	47	6	44	50	13	39	52	15	36	51	
	Gymnasium	19	15	34	18	12	30	13	10	23	9	8	17	7	6	13	6	5	11	
	MA Gymnasium	95	258	353	92	246	338	116	309	425	120	318	438	123	345	468	110	299	409	
	Berufsbildende Schulen	6	15	21	3	12	15	3	7	10	2	4	6	2	2	4	2	2	4	
	BA Berufliche Bildung	56	210	266	56	211	267	92	268	360	80	258	338	102	302	404	95	281	376	
	MA Berufsbildende Schulen	12	98	110	12	88	100	13	119	132	11	99	110	17	129	146	13	108	121	
	MA Berufsbildende Schulen																			
	Elektro- und Metalltechnik (Quereinstieg)	42	5	47	40	4	44	44	4	48	37	3	40	38	6	44	34	6	40	
	gesamt (ohne Erweiterungsmaster)	411	1.365	1.776	387	1.288	1.675	479	1.618	2.097	430	1.522	1.952	474	1.694	2.168	435	1.541	1.976	
Erweiterungsmaster	38	37	75	36	32	68	31	37	68	37	37	74	36	46	82	31	41	72		
davon Islamische Religionspädagogik	22	19	41	19	15	34	17	17	34	21	16	37	21	24	45	17	21	38		
gesamt (inklusive Erweiterungsmaster)	449	1.402	1.851	423	1.320	1.743	510	1.655	2.165	467	1.559	2.026	510	1.740	2.250	466	1.582	2.048		
Magister	37	51	88	24	31	55	22	26	48	17	18	35	14	11	25	12	11	23		
2-Fächer-Bachelor	725	1.337	2.062	661	1.242	1.903	779	1.472	2.251	719	1.384	2.103	855	1.502	2.357	807	1.453	2.260		
Diplom	Angewandte Systemwissenschaft	22	6	28	18	4	22	17	3	20	14	3	17	13	2	15	13	1	14	
	Betriebswirtschaftslehre	220	143	363	174	104	278	114	71	185	81	46	127	51	24	75	32	16	48	
	Biologie	18	24	42	14	13	27	11	9	20	9	6	15	5	6	11	5	6	11	
	Geographie	16	2	18	10	1	11	7	7	14	4	4	8	3	3	6	3	3	6	
	Mathematik	24	13	37	20	12	32	15	10	25	14	5	19	12	6	18	10	4	14	
	Physik	11	2	13	8	1	9	8	1	9	7	7	14	5	5	10	5	5	10	
	Psychologie	63	217	280	57	190	247	48	163	211	44	133	177	36	106	142	33	78	111	
	Volkswirtschaftslehre	18	10	28	16	7	23	7	6	13	3	3	6	3	1	4	1	1	2	
	gesamt	392	417	809	317	332	649	227	263	490	176	196	372	128	145	273	102	106	208	
	Bachelor	Angewandte Systemwissenschaft	38	16	54	36	15	51	44	15	59	39	9	48	35	11	46	32	7	39
		Biologie der Organismen	32	55	87	29	49	78	18	35	53	17	34	51	6	9	15	3	5	8
		Biologie der Zellen	42	89	131	39	80	119	26	55	81	25	53	78	6	7	13	7	4	11
		Biowissenschaften	23	40	63	24	39	63	64	90	154	61	87	148	96	151	247	91	135	226
Cognitive Science		152	134	286	163	138	301	177	146	323	175	148	323	176	161	337	187	168	355	
Europäische Studien		32	113	145	31	114	145	34	109	143	36	109	145	35	97	132	33	103	136	
Geoinformatik		33	6	39	34	5	39	36	6	42	29	4	33	27	5	32	28	5	33	
Informatik								49	11	60	47	9	56	72	13	85	71	13	84	
Islamische Theologie														18	17	35	16	18	34	
Mathematik								11	6	17	9	5	14	15	8	23	12	8	20	
Mathematik/Informatik		81	15	96	72	13	85	47	7	54	48	7	55	30	4	34	30	4	34	
Physik		36	5	41	36	5	41	49	6	55	42	6	48	46	5	51	43	5	48	
Physik mit Informatik		12		12	11		11	9		9	8		8	4		4	4		4	
Psychologie		44	240	284	43	258	301	50	233	283	52	234	286	59	252	311	53	252	305	
Sozialwissenschaften ¹		205	130	335	181	119	300	185	131	316	165	123	288	146	115	261	136	108	244	
Wirtschaftsinformatik		37	4	41	41	4	45	39	5	44	47	4	51	48	5	53	52	5	57	
Wirtschaftsrecht		102	90	192	94	80	174	104	86	190	95	83	178	110	110	220	99	99	198	
Wirtschaftswissenschaft		280	186	466	264	167	431	396	239	635	353	214	567	435	247	682	391	232	623	
gesamt		1.149	1.123	2.272	1.098	1.086	2.184	1.338	1.180	2.518	1.248	1.129	2.377	1.364	1.217	2.581	1.288	1.171	2.459	
Master		Accounting & Economics		2	2	1	2	3	5	4	9	7	5	12	10	6	16	11	6	17
		Accounting & Management	16	10	26	19	12	31	45	15	60	57	24	81	76	42	118	81	45	126
		Applied Economics	5		5	8	1	9	13	1	14	13	2	15	13	2	15	15	4	19
		Biologie der Organismen	7	12	19	6	11	17	6	7	13	4	3	7	2	2	4		1	1
	Biologie der Zellen	20	41	61	17	33	50	12	25	37	8	9	17	5	2	7	3	1	4	
	Biowissenschaften	14	25	39	14	28	42	29	45	74	30	46	76	39	65	104	31	57	88	
	Cognitive Science	34	25	59	35	23	58	53	29	82	53	32	85	56	33	89	51	34	85	
	English and American Studies	2	4	6	4	3	7	4	8	12	4	7	11	3	10	13	2	7	9	
	Erziehungswissenschaft	13	55	68	11	56	67	16	59	75	14	56	70	13	60	73	12	54	66	
	Europäisches Regieren ¹	13	27	40	11	20	31	8	21	29	9	19	28	8	23	31	8	22	30	
	Geoinformatik	19	6	25	13	5	18	21	8	29	23	7	30	23	8	31	16	3	19	
	Germanistik	1	4	5	1	4	5	1	6	7	2	7	9	3	8	11		8	8	
	Geschichte	4	3	7	6	5	11	9	5	14	10	5	15	13	8	21	12	9	21	
	Informatik	28	2	30	20	1	21	27	2	29	25	1	26	41	2	43	37	3	40	
	Internationale Migration und Interkulturelle Beziehungen	9	84	93	9	68	77	16	91	107	14	66	80	15	99	114	12	80	92	
	Kunstgeschichte	3	17	20	4	17	21	5	20	25	6	15	21	6	16	22	5	18	23	
	Literatur und Kultur in Europa		2	2		2	2	1	4	5	1	4	5	1	5	6	1	4	5	
	Materialwissenschaften	6	7	13	4	6	10	4	8	12	4	6	10	3	7	10	3	6	9	
	Mathematik mit Anwendungsfach	2	5	7	3	3	6	5	3	8	5	5	10	13	5	18	10	5	15	
	Musikwissenschaften	1	2	3		2	2	1	2	3	1	1	2	1	3	4	2	4	6	
	Physik	4	2	6	3	2	5	3	2	5	4	2	6	12	4	16	12	5	17	
	Physik mit Informatik	6		6	7		7	10		10	6		6	7		7	6		6	
	Politikwissenschaft: Demokratisches Regieren und Zivilgesellschaft	48	27	75	47	27	74	47	24	71	41	26	67	45	27	72	40	19	59	
	Psychologie							6	72	78	6	69	75	11	125	136	11	129	140	
	Romanistik/2-Sprachen	1	5	6		5	5	1	4	5		5	5		6	6		6	6	
	Soziologie: Dynamiken gesellschaftlichen Wandels ¹	15	19	34	18	21	39	21	23	44	17	20	37	19	22	41	18	18	36	
	Sprache in Europa		3	3		4	4		9	9		8	8		10	11		11	12	
	Steuerwissenschaften zweisemestrig	19	12	31	18	10	28	33	21	54	29	19	48	33	20	53	29	18	47	
	Steuerwissenschaften viersemestrig	11	4	15	10	5	15	7	4	11	4	4	8	1	2	3		1	1	
	Theologie und Kultur	2	5	7	1	6	7	2	5	7	2	6	8	3	9	12	2	9	11	
	Umweltsysteme und Ressourcenmanagement	7		7	8	2	10	11	5	16	11	5	16	13	5	18	13	8	21	
	Wirtschaftsinformatik	28	4	32	19	2	21	24	2	26	14		14	19		19	9		9	
	Wirtschaftsstrafrecht	11	6	17	10	6	16	5	7	12	5	5	10	6	3	9	6	4	10	
	Wirtschafts- und Sozialgeographie	21	13	34	26	9	35	29	16	45	27	18	45	29	16	45	25	16	41	
	gesamt	370																		

Studierende – gesamt – nach Abschluss, Studiengängen und Geschlecht – WS 2013/2014-SoSe 2015

Angabe in Personen		WS 2013/2014			SoSe 2014			WS 2014/2015			SoSe 2015		
Studiengänge/Teilstudiengänge		m	w	gesamt	m	w	gesamt	m	w	gesamt	m	w	gesamt
Lehramt	GHR, Grundschule	1	2	3	1	2	3	2	2	2	2	2	2
	GHR, Haupt- und Realschule	4	4	8	5	6	11	2	4	6	2	2	4
	BA Bildung, Erziehung und Unterricht	159	742	901	148	661	809	162	694	856	149	630	779
	MA Grundschule							12	100	112	14	139	153
	MA Grund- und Hauptschulen	27	175	202	20	178	198	12	132	144	9	95	104
	MA Haupt- und Realschulen (Realschule)							6	30	36	9	35	44
	MA Realschule	14	60	74	11	75	86	9	49	58	5	40	45
	Gymnasium	5	5	10	5	4	9	5	4	9	5	4	9
	MA Gymnasium	141	410	551	158	405	563	180	468	648	197	510	707
	Berufsbildende Schulen	1	1	2	1	1	2	1	1	2	1	2	3
	BA Berufliche Bildung	130	353	483	116	327	443	150	397	547	124	371	495
	MA Berufsbildende Schulen	22	120	142	20	100	120	20	136	156	29	129	158
	MA Berufsbildende Schulen												
	Elektro- und Metalltechnik (Quereinstieg)	41	5	46	38	4	42	35	5	40	30	3	33
	MA Berufsbildende Schulen (EMFMB) ¹				11	3	14	12	3	15	12	1	13
	gesamt (ohne Erweiterungsmaster)	545	1.877	2.422	534	1.766	2.300	606	2.025	2.631	586	1.963	2.549
	Erweiterungsmaster	37	48	85	33	44	77	27	41	68	30	46	76
	davon Islamische Religionspädagogik	16	20	36	16	20	36	18	19	37	18	19	37
	gesamt (inklusive Erweiterungsmaster)	582	1.925	2.507	567	1.810	2.377	633	2.066	2.699	616	2.009	2.625
Magister		9	12	21	7	12	19	6	9	15	5	9	14
2-Fächer-Bachelor		876	1.529	2.405	800	1.429	2.229	975	1.592	2.567	894	1.443	2.337
Diplom	Angewandte Systemwissenschaft	10	1	11	6		6	6		6	4		4
	Betriebswirtschaftslehre	21	9	30	16	6	22	3	2	5	2	1	3
	Biologie	5	5	10	3	5	8	3	4	7	3	5	8
	Geographie	1		1	1		1	1		1	1		1
	Mathematik	8	3	11	7	3	10	7	1	8	6	2	8
	Physik	5		5	2		2	2		2	2		2
	Psychologie	25	60	85	19	47	66	11	37	48	12	31	43
	Volkswirtschaftslehre	1	1	2	1	1	2						
	gesamt	76	79	155	55	62	117	33	44	77	30	39	69
Bachelor	Angewandte Systemwissenschaft	34	4	38	31	4	35	40	21	61	30	16	46
	Biologie der Organismen	1	2	3	1		1	1		1	1		1
	Biologie der Zellen	1	1	2	1	1	2	1		1			
	Biowissenschaften	107	164	271	105	151	256	103	177	280	99	171	270
	Cognitive Science	182	157	339	191	173	364	169	211	380	183	212	395
	Europäische Studien	55	98	153	51	92	143	54	107	161	51	108	159
	Geoinformatik	33	8	41	31	7	38	44	16	60	34	11	45
	Informatik	115	14	129	104	16	120	192	29	221	180	21	201
	Islamische Theologie	44	64	108	43	57	100	65	103	168	64	100	164
	Mathematik	25	11	36	24	10	34	43	21	64	37	17	54
	Mathematik/Informatik	18	2	20	15	2	17	12	2	14	10	1	11
	Physik	45	6	51	38	5	43	49	12	61	44	7	51
	Physik mit Informatik	3		3	2		2	1		1	1		1
	Psychologie	59	256	315	55	245	300	62	272	334	60	266	326
	Sozialwissenschaften ²	138	127	265	123	110	233	119	135	254	110	132	242
	Wirtschaftsinformatik	42	7	49	56	8	64	54	9	63	60	9	69
	Wirtschaftsrecht	107	118	225	107	104	211	124	124	248	115	111	226
	Wirtschaftswissenschaft	477	253	730	415	219	634	536	256	792	488	232	720
	gesamt	1.486	1.292	2.778	1.393	1.204	2.597	1.669	1.495	3.164	1.567	1.414	2.981
Master	Accounting & Economics	17	6	23	19	5	24	11	1	12	10	1	11
	Accounting & Management	120	66	186	130	73	203						
	Applied Economics	19	4	23	20	5	25						
	Betriebswirtschaftslehre ³							175	113	288	202	121	323
	Biologie der Organismen		1	1		1	1						
	Biologie der Zellen	1	1	2	1	1	2	1	1	2	1	1	2
	Biowissenschaften	43	71	114	32	60	92	52	75	127	45	58	103
	Boden/Gewässer/Altlasten	18	9	27	17	8	25	30	25	55	29	23	52
	Cognitive Science	67	42	109	67	39	106	72	53	125	67	55	122
	English and American Studies	3	9	12	4	8	12	5	13	18	4	12	16
	Erziehungswissenschaft	10	63	73	12	60	72	16	65	81	17	68	85
	Economics ⁴							25	10	35	28	12	40
	Europäisches Regieren ²	10	23	33	11	20	31	12	24	36	15	28	43
	Geoinformatik	13	3	16	11	3	14	13	2	15	14	4	18
	Germanistik	1	9	10	1	8	9	2	13	15	2	9	11
	Geschichte	8	17	25	8	16	24	5	17	22	5	17	22
	Informatik	45	4	49	38	3	41	42	4	46	42	5	47
	Internationale Migration und Interkulturelle Beziehungen	15	97	112	12	81	93	18	105	123	16	95	111
	Kunstgeschichte	7	16	23	7	13	20	7	16	23	7	14	21
	Literatur und Kultur in Europa	2	9	11	2	11	13	1	17	18	1	18	19
	Materialwissenschaften	4	7	11	4	7	11	3	4	7	2	4	6
	Mathematik				1		1	1	2	3	10	2	12
	Mathematik mit Anwendungsfach	14	5	19	15	4	19	12	3	15			
	Musikwissenschaften	4	2	6	4	3	7	5	2	7	8	4	12
	Physik	20	5	25	18	5	23	24	3	27	22	2	24
	Physik mit Informatik	5		5	3		3	1		1	1		1
	Politikwissenschaft: Demokratisches Regieren und Zivilgesellschaft	46	26	72	45	28	73	49	36	85	50	37	87
	Psychologie	20	148	168	18	150	168						
	Psychologie - Schwerpunkt Interkulturelle Psychologie							9	58	67	9	49	58
	Psychologie - Schwerpunkt Klinische Psychologie							9	108	117	10	90	100
	Romanistik/2-Sprachen		5	5		3	3	1	3	4	1	1	2
	Soziologie: Dynamiken gesellschaftlichen Wandels ²	15	26	41	14	25	39	13	23	36	12	30	42
	Sprache in Europa	2	11	13	2	8	10	2	9	11	2	9	11
	Steuerwissenschaften zweisemestrig	20	22	42					3	3		3	3
	Steuerwissenschaften viersemestrig		1	1	18	20	38	1	3	4			
	Theologie und Kultur	3	11	14	3	12	15	2	10	12	3	13	16
	Umweltsysteme und Ressourcenmanagement	20	7	27	20	7	27	32	17	49	32	14	46
	Wirtschaftsinformatik	21		21	15		15	21	2	23	17	2	19
	Wirtschaftsstrafrecht	9	2	11	6	3	9	9	5	14	9	4	13
	Wirtschafts- und Sozialgeographie	33	22	55	29	16	45	29	23	52	29	26	55
	gesamt	635	750	1.385	607	706	1.313	710	868	1.578	722	831	1.553
Erste juristische Prüfung		666	801	1.467	600	698	1.298	706	864	1.570	633	763	1.396
Ergänzung	Angewandte Systemwissenschaft	1		1									
Zusatz Magister Legum													
Weiterbildung	Kinder- und Jugendlichenpsychotherapeut	5	23	28	5	20	25	8	31	39	8	31	39
	Psychologischer Psychotherapeut	12	52	64	11	50	61	9	59	68	10	57	67
	gesamt	17	75	92	16	70	86	17	90	107	18	88	106
Promotion	Advanced Materials (Biologie/Chemie/Physik/Mathematik/Informatik)	24	9	33	22	8	30	21	5	26	18	5	23
	Cognitive Science	32	11	43	32	12	44	31	8	39	24	8	32
	Mathematik	8	1	9	8	1	9	8	1	9	8	2	10
	Migrationsforschung und Interkulturelle Studien												
	gesamt	64	21	85	62	21	83	60	15	75	50	16	66
Promotionsstudierende⁵		402	361	763	395	367	762	385	358	743	375	347	722
Kurzzeitstudierende		33	98	131	32	88	120	36	94	130	33	82	115
Gesamt		4.847	6.943	11.790	4.535	6.467	11.002	5.231	7.495	12.726	4.944	7.041	11.985

Studierende – gesamt – nach Abschluss/Studiengängen – in der Regelstudienzeit – WS 2010/2011-WS 2014/2015

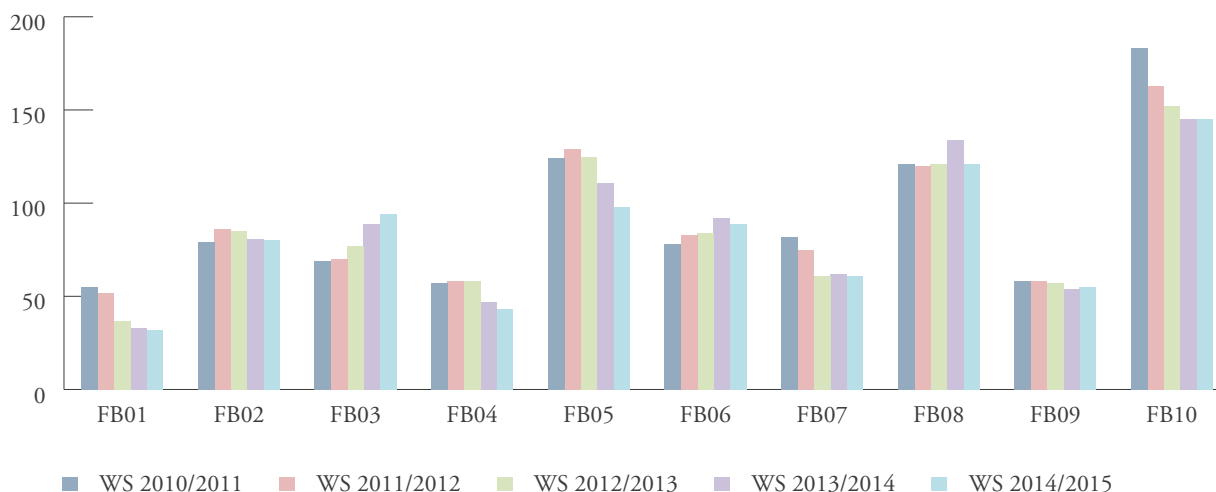
Angabe in Personen Studiengänge/Teilstudiengänge		WS 2010/2011		WS 2011/2012		WS 2012/2013		WS 2013/2014		WS 2014/2015	
		gesamt	RSZ	gesamt	in RSZ	gesamt	RSZ	gesamt	RSZ	gesamt	RSZ
Lehramt											
	GHR, Grundschulen	55	9,09%	22	4,55%	7	0,00%	3	0,00%	2	0,00%
	GHR, Haupt- und Realschulen	78	8,97%	45	2,22%	19	0,00%	8	0,00%	6	0,00%
	BA Bildung, Erziehung und Unterricht	698	92,12%	827	90,93%	844	89,69%	901	89,46%	856	83,88%
	MA Haupt- und Realschulen (Realschule)		/0		/0		/0		/0	36	100,00%
	MA Grundschule		/0		/0		/0		/0	112	100,00%
	MA Grund- und Hauptschulen	93	100,00%	156	77,56%	167	79,64%	202	70,30%	144	29,86%
	MA Realschulen	21	100,00%	47	82,98%	52	80,77%	74	67,57%	58	43,10%
	Gymnasium	34	0,00%	23	0,00%	13	0,00%	10	0,00%	9	0,00%
	MA Gymnasium	353	84,42%	423	85,58%	468	85,26%	551	80,22%	648	78,86%
	Berufsbildende Schulen	21	14,29%	10	0,00%	4	0,00%	2	0,00%	2	0,00%
	BA Berufliche Bildung	266	95,11%	360	93,89%	404	94,06%	483	90,27%	547	85,74%
	MA Berufsbildende Schulen	110	100,00%	132	85,61%	146	86,30%	142	75,35%	156	75,64%
	MA Berufsbildende Schulen	47	76,60%	48	68,75%	44	77,27%	46	71,74%	40	67,50%
	Elektro- und Metalltechnik (Quereinstieg)		/0		/0		/0		/0		/0
	MA Berufsbildende Schulen (EMFMB) ¹		/0		/0		/0		/0	15	100,00%
	gesamt (ohne Erweiterungsmaster)	1.776	82,71%	2.093	84,09%	2.168	86,30%	2.422	83,24%	2.631	78,83%
	Erweiterungsmaster	75	53,33%	68	50,00%	82	53,66%	85	64,71%	68	44,12%
	gesamt (inklusive Erweiterungsmaster)	1.851	81,52%	2.161	83,02%	2.250	85,11%	2.507	82,61%	2.699	77,95%
Magister		88	0,00%	48	0,00%	25	0,00%	21	0,00%	15	0,00%
2-Fächer-Bachelor		2.059	80,77%	2.246	82,37%	2.357	80,44%	2.405	78,34%	2.567	76,74%
Diplom											
	Angewandte Systemwissenschaft	28	3,57%	20	0,00%	15	0,00%	11	0,00%	6	0,00%
	Betriebswirtschaftslehre	363	47,11%	184	3,80%	75	0,00%	30	0,00%	5	0,00%
	Biologie	42	7,14%	20	0,00%	11	0,00%	10	0,00%	7	0,00%
	Geographie	18	0,00%	7	0,00%	3	0,00%	1	0,00%	1	0,00%
	Mathematik	37	18,92%	25	0,00%	18	0,00%	11	0,00%	8	0,00%
	Physik	13	23,08%	9	0,00%	5	0,00%	5	0,00%	2	0,00%
	Psychologie	280	54,29%	211	39,81%	142	0,70%	85	0,00%	48	0,00%
	Volkswirtschaftslehre	28	39,29%	13	7,69%	4	0,00%	2	0,00%		/0
	gesamt	809	43,02%	489	18,81%	273	0,37%	155	0,00%	77	0,00%
Bachelor											
	Angewandte Systemwissenschaft	54	90,74%	59	96,61%	46	76,09%	38	76,32%	61	86,89%
	Biologie der Organismen	87	80,46%	53	75,47%	15	0,00%	3	0,00%	1	0,00%
	Biologie der Zellen	131	88,55%	81	86,42%	13	0,00%	2	0,00%	1	0,00%
	Biowissenschaften	63	100,00%	154	100,00%	247	100,00%	271	95,94%	280	95,00%
	Cognitive Science	286	78,32%	322	84,16%	337	83,38%	339	84,37%	380	84,47%
	Europäische Studien	145	86,21%	143	83,22%	132	82,58%	153	86,93%	161	86,34%
	Geoinformatik	39	92,31%	42	78,57%	32	90,63%	41	65,85%	60	68,33%
	Informatik		/0	60	100,00%	85	100,00%	129	100,00%	221	87,78%
	Islamische Theologie		/0		/0	35	100,00%	108	100,00%	168	100,00%
	Mathematik		/0	17	100,00%	23	100,00%	36	100,00%	64	85,94%
	Mathematik/Informatik	96	77,08%	54	64,81%	34	32,35%	20	0,00%	14	0,00%
	Physik	41	92,68%	55	83,64%	51	84,31%	51	78,43%	61	81,97%
	Physik mit Informatik	12	66,67%	9	33,33%	4	0,00%	3	0,00%	1	0,00%
	Psychologie	284	100,00%	283	96,47%	311	91,32%	315	82,22%	334	84,43%
	Sozialwissenschaften ²	334	72,75%	315	79,05%	261	71,65%	265	71,70%	254	68,90%
	Wirtschaftsinformatik	41	95,12%	44	88,64%	53	92,45%	49	93,88%	63	95,24%
	Wirtschaftsrecht	192	84,38%	190	82,63%	220	79,09%	225	77,78%	248	82,66%
	Wirtschaftswissenschaft	466	94,21%	634	94,16%	682	88,71%	730	88,36%	792	84,34%
	gesamt	2.271	86,75%	2.515	88,27%	2.581	85,12%	2.778	85,06%	3.164	84,61%
Master											
	Accounting & Economics	2	100,00%	9	100,00%	16	100,00%	23	91,30%	12	41,67%
	Accounting & Management	26	100,00%	60	100,00%	118	94,92%	186	90,86%		/0
	Applied Economics	5	100,00%	14	100,00%	15	86,67%	23	82,61%		/0
	Betriebswirtschaftslehre ³		/0		/0		/0		/0	288	86,81%
	Biologie der Organismen	19	73,68%	13	0,00%	4	0,00%	1	0,00%		/0
	Biologie der Zellen	61	72,13%	37	0,00%	7	0,00%	2	0,00%	2	0,00%
	Biowissenschaften	39	100,00%	74	100,00%	104	84,90%	114	68,12%	127	70,01%
	Boden/Gewässer/Altlasten		/0		/0		/0	27	100,00%	55	100,00%
	Cognitive Science	59	72,88%	82	74,39%	89	79,78%	109	73,39%	125	74,40%
	Deutsches Recht		/0		/0		/0		/0	3	100,00%
	English and American Studies	6	100,00%	12	91,67%	13	76,92%	12	66,67%	18	72,22%
	Erziehungswissenschaft	68	91,18%	75	76,00%	73	68,49%	73	67,12%	81	65,43%
	Economics ⁴		/0		/0		/0		/0	35	97,14%
	Europäisches Regieren ²	40	85,00%	29	72,41%	31	77,42%	33	66,67%	36	80,56%
	Geoinformatik	25	80,00%	29	86,21%	31	61,29%	16	31,25%	15	60,00%
	Germanistik	5	40,00%	7	85,71%	11	90,91%	10	60,00%	15	80,00%
	Geschichte	7	85,71%	14	85,71%	21	80,95%	25	92,00%	22	50,00%
	Informatik	30	73,33%	29	82,76%	43	74,42%	49	61,22%	46	65,22%
	Internationale Migration und Interkulturelle Beziehungen	93	76,34%	107	70,09%	114	73,68%	112	67,86%	123	65,04%
	Kunstgeschichte	20	80,00%	25	68,00%	22	72,73%	23	65,22%	23	65,22%
	Literatur und Kultur in Europa	2	100,00%	5	100,00%	6	66,67%	11	63,64%	18	83,33%
	Materialwissenschaften	13	92,31%	12	75,00%	10	50,00%	11	54,55%	7	85,71%
	Mathematik		/0		/0		/0		/0	3	100,00%
	Mathematik mit Anwendungsfach	7	100,00%	7	100,00%	18	83,33%	19	84,21%	15	53,33%
	Musikwissenschaften	3	100,00%	3	33,33%	4	75,00%	6	83,33%	7	85,71%
	Physik	6	83,33%	5	60,00%	16	93,75%	25	84,00%	27	66,67%
	Physik mit Informatik	6	83,33%	10	80,00%	7	42,86%	5	0,00%	1	0,00%
	Politikwissenschaft: Demokratisches Regieren und Zivilgesellschaft	75	82,67%	71	70,42%	72	62,50%	72	72,22%	85	71,76%
	Psychologie		/0	78	100,00%	134	100,00%	168	80,42%		/0
	Psychologie - Schwerpunkt Interkulturelle Psychologie		/0		/0		/0		/0	67	77,61%
	Psychologie - Schwerpunkt Klinische Psychologie		/0		/0		/0		/0	117	79,49%
	Romanistik/2-Sprachen	6	83,33%	5	100,00%	6	83,33%	5	20,00%	4	50,00%
	Soziologie: Dynamiken gesellschaftlichen Wandels ²	34	79,41%	44	72,73%	41	68,29%	41	70,73%	36	72,22%
	Sprache in Europa	3	100,00%	9	100,00%	11	81,82%	13	69,23%	11	54,55%
	Steuerwissenschaften zweisemestrig	31	100,00%	54	81,48%	53	81,13%	42	80,95%	4	0,00%
	Steuerwissenschaften viersemestrig	15	100,00%	11	100,00%	3	0,00%	1	0,00%		/0
	Theologie und Kultur	7	42,86%	7	100,00%	12	83,33%	14	78,57%	12	58,33%
	Umweltsysteme und Ressourcenmanagement	7	85,71%	16	87,50%	18	88,89%	27	81,48%	49	77,55%
	Wirtschaftsinformatik	32	84,38%	26	88,46%	19	73,68%	21	80,95%	23	91,30%
	Wirtschaftsstrafrecht	17	94,12%	12	83,33%	9	100,00%	11	90,91%	14	100,00%
	Wirtschafts- und Sozialgeographie	34	76,47%	45	71,11%	45	75,56%	55	56,36%	52	63,46%
	gesamt	803	83,06%	1.036	78,57%	1.196	79,93%	1.385	75,31%	1.578	75,35%
Erste juristische Prüfung		1.317	77,22%	1.417	79,75%	1.487	80,30%	1.467	81,12%	1.570	80,70%
Ergänzung											
	Angewandte Systemwissenschaft	2	0,00%	2	0,00%	1	0,00%	1	0,00%	1	0,00%
	Schule	2	0,00%	2	0,00%		/0		/0		/0
	Steuerwissenschaften	15	0,00%	1	0,00%	1	0,00%		/0		/0
	Wirtschaftsstrafrecht	1	0,00%		/0		/0		/0		/0
	gesamt	20	0,00%	5	0,00%	2	0,00%	1	0,00%	1	0,00%
Zusatz Magister Legum		2	50,00%	3	33,33%	5	80,00%		/0		/0
Weiterbildung											
	Kinder- und Jugendlichenpsychotherapeut	22	72,73%	19	0,00%	34	47,06%	28	50,00%	3	

Promotionsstudierende¹ – nach Fachbereichen – WS 2010/2011-WS 2014/2015²

Fachbereich	Lehreinheit	WS 2010/2011	WS 2011/2012	WS 2012/2013	WS 2013/2014	WS 2014/2015
FB 01						
Sozialwissenschaften		55	52	37	33	32
FB 02	Geographie	20	22	20	15	17
Geo- und	Geschichte	29	33	35	35	34
Kulturwissenschaften	Kunst/Kunstpädagogik	5	3	4	6	6
	Kunstgeschichte	25	28	26	27	25
	gesamt	79	86	85	83	82
FB 03	Evangelische Theologie	15	14	13	18	14
Erziehungs- und	Islamische Theologie			2	6	8
Kulturwissenschaften	Katholische Theologie	1	1	1	2	5
	Musik	15	18	16	18	17
	Pädagogik	34	34	41	42	44
	Sport	4	3	4	3	6
	gesamt	69	70	77	89	94
FB 04						
Physik		57	58	58	47	43
FB 05	Biologie	96	99	92	81	74
Biologie/Chemie	Chemie	28	30	33	30	24
	gesamt	124	129	125	111	98
FB 06	Angewandte Systemwissenschaft	14	12	12	16	13
Mathematik/Informatik	Geoinformatik	20	20	18	20	23
	Informatik	17	24	28	29	29
	Mathematik	27	27	26	28	25
	gesamt	78	83	84	93	90
FB 07	Anglistik	15	15	13	16	16
Sprach- und	Germanistik	53	48	34	32	34
Literaturwissenschaft	Latein			1	2	2
	Romanistik	14	12	13	13	11
	gesamt	82	75	61	63	63
FB 08	Gesundheitswissenschaften	31	29	27	30	28
Humanwissenschaften	Kognitionswissenschaft	37	42	42	43	39
	Philosophie	7	9	8	9	7
	Psychologie	46	40	44	52	47
	gesamt	121	120	121	134	121
FB 09						
Wirtschaftswissenschaften		58	59	57	54	55
FB 10						
Rechtswissenschaften		183	163	152	145	145
Gesamt		906	895	857	852	823

Promotionsstudierende – nach Fachbereichen – WS 2010/2011-WS 2014/2015

Promotionsstudierende



1 Inklusive Studierende in Promotionsstudiengängen

2 Ausgewiesen nur im ersten Promotionsstudiengang

StudienanfängerInnen – nach Studiengängen, Abschluss und Personen – WS 2010/2011-WS 2014/2015

Angabe in Personen		WS 2010/2011		WS 2011/2012		WS 2012/2013		WS 2013/2014		WS 2014/2015	
		1. Hochschulsemester	1. Fachsemester	1. Hochschulsemester	1. Fachsemester	1. Hochschulsemester	1. Fachsemester	1. Hochschulsemester	1. Fachsemester	1. Hochschulsemester	1. Fachsemester
Studiengänge/Teilstudiengänge											
Lehramt	BA Bildung, Erziehung und Unterricht	208	273	308	368	260	319	252	308	195	246
	MA Haupt- und Realschulen (Realschule)										36
	MA Grundschule										111
	MA Grund- und Hauptschulen		93		99		102		96		1
	MA Realschulen		21		29		30		31		
	MA Gymnasium	1	158		156		145		173		183
	BA Berufliche Bildung	88	103	145	164	153	167	157	185	174	198
	MA Berufsbildende Schulen		49		67		66		48		73
	MA Berufsbildende Schulen										
	Elektro- und Metalltechnik (Quereinstieg)		16		18	1	17	1	19		11
	MA Berufsbildende Schulen (EMFMB) ¹									1	1
	gesamt (ohne Erweiterungsmaster)	297	713	453	901	414	846	410	860	370	860
	Erweiterungsmaster	2	17	2	13	7	19		25		13
	gesamt (inklusive Erweiterungsmaster)	299	730	455	914	421	865	410	885	370	873
2-Fächer-Bachelor		611	749	609	766	601	749	567	727	627	843
Bachelor	Angewandte Systemwissenschaft	18	25	19	23	12	15	12	18	22	41
	Biologie der Organismen										
	Biologie der Zellen										
	Biowissenschaften	55	63	84	94	95	111	78	90	82	96
	Cognitive Science	78	94	112	128	94	113	103	123	111	124
	Europäische Studien	43	51	38	43	39	44	56	65	42	50
	Geoinformatik	12	15	11	19	3	8	8	11	14	29
	Informatik			36	60	28	39	41	58	76	119
	Islamische Theologie					27	35	45	71	56	82
	Mathematik			15	17	9	14	14	16	14	32
	Mathematik/Informatik	21	25								
	Physik	13	16	19	20	14	18	5	10	13	30
	Physik mit Informatik										
	Psychologie	83	101	70	84	86	100	82	93	75	100
	Sozialwissenschaften ²	71	87	64	83	37	54	62	77	64	80
	Wirtschaftsinformatik	15	19	20	23	20	23	19	26	29	30
	Wirtschaftsrecht	68	82	57	69	65	74	62	75	86	100
	Wirtschaftswissenschaft	199	224	264	293	219	251	258	298	253	307
	gesamt	676	802	809	956	748	899	845	1.031	937	1.220
Master	Accounting & Economics		2		6		7		7		
	Accounting & Management		26		31	1	56		81		
	Applied Economics		5		8		2		7		
	Betriebswirtschaftslehre ³									1	113
	Biowissenschaften		39	1	34		51	1	37	2	51
	Boden/Gewässer/Altlasten							9	27	2	30
	Cognitive Science	7	21	3	28	6	29	10	35	9	39
	Deutsches Recht									2	3
	English and American Studies	2	4	4	5		4	1	6	4	6
	Erziehungswissenschaft		19	1	18		18		18		17
	Economics ⁴										15
	Europäisches Regieren ²	1	20		5		9		10		17
	Geoinformatik		16	1	13		4		1		6
	Germanistik		2		4		4		3		6
	Geschichte		3		3		9		6		2
	Informatik		12		14		19		13		18
	Internationale Migration und Interkulturelle Beziehungen	1	30	4	31	5	31	1	28	1	33
	Kunstgeschichte		6	1	8		6		5		8
	Literatur und Kultur in Europa		2		3		1		6		7
	Materialwissenschaften		8		3		2		4		2
	Mathematik										2
	Mathematik mit Anwendungsfach	1	5		3		9		4		
	Musikwissenschaften		1		1		2		2		1
	Physik		2		1		12		6		10
	Physik mit Informatik		3								
	Politikwissenschaft: Demokratisches Regieren und Zivilgesellschaft	16	27	10	19	11	23	10	24	12	30
	Psychologie			8	78	5	69	3	71		
	Psychologie - Schwerpunkt Interkulturelle Psychologie									3	24
	Psychologie - Schwerpunkt Klinische Psychologie									4	44
	Romanistik/2-Sprachen		5		2		2				1
	Soziologie: Dynamiken gesellschaftlichen Wandels ²		12		10		13		14		6
	Sprache in Europa	1	3		4		4	1	4		2
	Steuerwissenschaften zweisemestrig	2	31	3	43	1	43	1	34		
	Steuerwissenschaften viersemestrig	2	15								
	Theologie und Kultur		2	1	4		4		4		2
	Umwelssysteme und Ressourcenmanagement		3	1	9	1	8		11		24
	Wirtschaftsinformatik		16	1	10		8		11		13
	Wirtschaftsstrafrecht	1	16	1	10		9	2	10		14
	Wirtschafts- und Sozialgeographie		7	1	14		8		12		14
	gesamt	34	363	41	422	30	466	39	501	40	560
Erste juristische Prüfung		293	320	399	428	396	436	370	403	418	468
Zusatz Magister Legum			1	1	1	3	3				
Weiterbildung	Kinder- und Jugendlichenpsychotherapeut						1				8
	Psychologischer Psychotherapeut						1	3	16	2	10
	gesamt					1	2	3	16	10	27
Promotion	Advanced Materials (Biologie/Chemie/Physik/Mathematik/Informatik)		2		4	1	3				2
	Cognitive Science	3	6		1		1		6		1
	Mathematik							3	9		
	Migrationsforschung und Interkulturelle Studien									1	1
	gesamt	3	8		5	1	4	3	15	1	4
Promotionsstudierende⁵		9	104	10	76	6	76	6	88	3	71
Kurzzeitstudierende		97	97	104	105	118	119	124	126	121	125
Gesamt		2.022	3.174	2.428	3.673	2.325	3.619	2.367	3.792	2.527	4.191

1 Pilostudiengang; Bezeichnung auch „LBS flex“

2 Siehe hierzu Legende zu eingerichteten und eingestellten Studiengängen, Seite 76

3 Bis SoSe 2014 Bezeichnung Accounting & Management

4 Bis SoSe 2014 Bezeichnung Applied Economics

5 Ohne Immatrikulation in einem Promotionsstudiengang

StudienanfängerInnen – 1. Fachsemester – nach Studiengängen und Geschlecht – WS 2010/2011-WS 2011/2012¹

Studiengänge/Teilstudiengänge	WS 2010/2011					WS 2011/2012				
	m	m in %	w	w in %	gesamt	m	m in %	w	w in %	gesamt
Lehramt										
BA Bildung, Erziehung und Unterricht	42	15,38	231	84,62	273	60	16,30	308	83,70	368
MA Grund- und Hauptschulen	5	5,38	88	94,62	93	6	6,06	93	93,94	99
MA Realschulen	2	9,52	19	90,48	21	3	10,34	26	89,66	29
MA Gymnasium	47	29,75	111	70,25	158	47	30,13	109	69,87	156
BA Berufliche Bildung	33	32,04	70	67,96	103	38	23,17	126	76,83	164
MA Berufsbildende Schulen	6	12,24	43	87,76	49	4	5,97	63	94,03	67
MA Berufsbildende Schulen Elektro- und Metalltechnik (Quereinstieg)	15	93,75	1	6,25	16	17	94,44	1	5,56	18
gesamt (ohne Erweiterungsmaster)	150	21,04	563	78,96	713	175	19,42	726	80,58	901
Erweiterungsmaster	12	70,59	5	29,41	17	3	23,08	10	76,92	13
gesamt (inklusive Erweiterungsmaster)	162	22,19	568	77,81	730	178	19,47	736	80,53	914
2-Fächer-Bachelor	229	30,57	520	69,43	749	255	33,29	511	66,71	766
Bachelor										
Angewandte Systemwissenschaft	19	76,00	6	24,00	25	16	69,57	7	30,43	23
Biowissenschaften	23	36,51	40	63,49	63	43	45,74	51	54,26	94
Cognitive Science	48	51,06	46	48,94	94	64	50,00	64	50,00	128
Europäische Studien	8	15,69	43	84,31	51	12	27,91	31	72,09	43
Geoinformatik	12	80,00	3	20,00	15	15	78,95	4	21,05	19
Informatik						49	81,67	11	18,33	60
Mathematik						11	64,71	6	35,29	17
Mathematik/Informatik	23	92,00	2	8,00	25					
Physik	15	93,75	1	6,25	16	18	90,00	2	10,00	20
Psychologie	20	19,80	81	80,20	101	16	19,05	68	80,95	84
Sozialwissenschaften ²	50	57,47	37	42,53	87	41	49,40	42	50,60	83
Wirtschaftsinformatik	17	89,47	2	10,53	19	21	91,30	2	8,70	23
Wirtschaftsrecht	47	57,32	35	42,68	82	38	55,07	31	44,93	69
Wirtschaftswissenschaft	127	56,70	97	43,30	224	187	63,82	106	36,18	293
gesamt	409	51,00	393	49,00	802	531	55,54	425	44,46	956
Master										
Accounting & Economics			2	100,00	2	4	66,67	2	33,33	6
Accounting & Management	16	61,54	10	38,46	26	26	83,87	5	16,13	31
Applied Economics	5	100,00			5	8	100,00			8
Biowissenschaften	14	35,90%	25	64,10%	39	16	47,06%	18	52,94%	34
Boden/Gewässer/Altlasten										
Cognitive Science	12	57,14	9	42,86	21	19	67,86	9	32,14	28
English and American Studies	2	50,00	2	50,00	4			5	100,00	5
Erziehungswissenschaft	4	21,05	15	78,95	19	6	33,33	12	66,67	18
Europäisches Regieren ²	7	35,00	13	65,00	20	1	20,00	4	80,00	5
Geoinformatik	13	81,25	3	18,75	16	10	76,92	3	23,08	13
Germanistik	1	50,00	1	50,00	2	1	25,00	3	75,00	4
Geschichte	1	33,33	2	66,67	3	3	100,00			3
Informatik	12	100,00			12	13	92,86	1	7,14	14
Internationale Migration und Interkulturelle Beziehungen	4	13,33	26	86,67	30	5	16,13	26	83,87	31
Kunstgeschichte	2	33,33	4	66,67	6	3	37,50	5	62,50	8
Literatur und Kultur in Europa			2	100,00	2	1	33,33	2	66,67	3
Materialwissenschaften	2	25,00	6	75,00	8	1	33,33	2	66,67	3
Mathematik mit Anwendungsfach	1	20,00	4	80,00	5	2	66,67	1	33,33	3
Musikwissenschaften	1	100,00			1	1	100,00			1
Physik	1	50,00	1	50,00	2	1	100,00			1
Physik mit Informatik	3	100,00			3					
Politikwissenschaft: Demokratisches Regieren und Zivilgesellschaft	16	59,26	11	40,74	27	14	73,68	5	26,32	19
Psychologie						6	7,69	72	92,30	78
Romanistik/2-Sprachen			5	100,00	5	1	50,00	1	50,00	2
Soziologie: Dynamiken gesellschaftlichen Wandels ²	4	33,33	8	66,67	12	5	50,00	5	50,00	10
Sprache in Europa			3	100,00	3			4	100,00	4
Steuerwissenschaften zweisemestrig	19	61,29	12	38,71	31	26	60,47	17	39,53	43
Steuerwissenschaften viersemestrig	11	73,33	4	26,67	15					
Theologie und Kultur	1	50,00	1	50,00	2	1	25,00	3	75,00	4
Umweltsysteme und Ressourcenmanagement	3	100,00			3	5	55,56	4	44,44	9
Wirtschaftsinformatik	14	87,50	2	12,50	16	10	100,00			10
Wirtschaftsstrafrecht	10	62,50	6	37,50	16	5	50,00	5	50,00	10
Wirtschafts- und Sozialgeographie	6	85,71	1	14,29	7	8	57,14	6	42,86	14
gesamt	185	50,96	178	49,04	363	202	47,87	220	52,13	422
Erste juristische Prüfung	137	42,81	183	57,19	320	194	45,33	234	54,67	428
Zusatzstudiengang Magister Legum			1	100,00	1	1	100,00			1
Promotionsstudiengänge										
Advanced Materials (Biologie/Chemie/Physik/Mathematik/Informatik)	1	50,00	1	50,00	2	3	75,00	1	25,00	4
Cognitive Science	4	66,67	2	33,33	6	1	100,00			1
gesamt	5	62,50	3	37,50	8	4	80,00	1	20,00	5
Promotionsstudierende³	56	53,85	48	46,15	104	39	51,32	37	48,68	76
Kurzzeitstudierende	32	32,99	65	67,01	97	36	34,29	69	65,71	105
Gesamt	1.215	38,28	1.959	61,72	3.174	1.440	39,21	2.233	60,80	3.673

1 Angaben in Personen

2 Siehe hierzu Legende zu eingerichteten und eingestellten Studiengängen, Seite 76

3 Ohne Immatrikulation in einem Promotionsstudiengang

StudienanfängerInnen – 1. Fachsemester – nach Studiengängen und Geschlecht – WS 2012/2013-WS 2014/2015¹

Studiengänge/Teilstudiengänge	WS 2012/2013					WS 2013/2014					WS 2014/2015				
	m	m in %	w	w in %	gesamt	m	m in %	w	w in %	gesamt	m	m in %	w	w in %	gesamt
Lehramt															
BA Bildung, Erziehung und Unterricht	51	15,99	268	84,01	319	53	17,21	255	82,79	308	45	18,29	201	81,71	246
MA Haupt- und Realschulen (Realschule)											6	16,67	30	83,33	36
MA Grundschule											12	10,81	99	89,19	111
MA Grund- und Hauptschulen	15	14,71	87	85,29	102	9	9,38	87	90,63	96			1	100,00	1
MA Realschulen	11	36,67	19	63,33	30	4	12,90	27	87,10	31					
MA Gymnasium	38	26,21	107	73,79	145	39	22,54	134	77,46	173	54	29,51	129	70,49	183
BA Berufliche Bildung	44	26,35	123	73,65	167	47	25,41	138	74,59	185	48	24,24	150	75,76	198
MA Berufsbildende Schulen	10	15,15	56	84,85	66	8	16,67	40	83,33	48	6	8,22	67	91,78	73
MA Berufsbildende Schulen (Quereinstieg)	14	82,35	3	17,65	17	18	94,74	1	5,26	19	9	81,82	2	18,18	11
MA Berufsbildende Schulen (EMFMB) ²											1	100,00			1
gesamt (ohne Erweiterungsmaster)	183	21,63	663	78,37	846	178	20,70	682	79,30	860	181	21,05	679	78,95	860
Erweiterungsmaster	7	36,84	12	63,16	19	10	40,00	15	60,00	25	4	30,77	9	69,23	13
gesamt (inklusive Erweiterungsmaster)	190	21,97	675	78,03	865	188	21,24	697	78,76	885	185	21,19	688	78,81	873
2-Fächer-Bachelor	280	37,38	469	62,62	749	246	33,84	481	66,16	727	326	38,67	517	61,33	843
Bachelor															
Angewandte Systemwissenschaft	7	46,67	8	53,33	15	16	88,89	2	11,11	18	23	56,10	18	43,90	41
Biowissenschaften	44	39,64	67	60,36	111	34	37,78	56	62,22	90	30	31,25	66	68,75	96
Cognitive Science	53	46,90	60	53,10	113	62	50,41	61	49,59	123	37	29,84	87	70,16	124
Europäische Studien	14	31,82	30	68,18	44	30	46,15	35	53,85	65	17	34,00	33	66,00	50
Geoinformatik	7	87,50	1	12,50	8	9	81,82	2	18,18	11	20	68,97	9	31,03	29
Informatik	33	84,62	6	15,38	39	53	91,38	5	8,62	58	101	84,87	18	15,13	119
Islamische Theologie	18	51,43	17	48,57	35	28	39,44	43	60,56	71	30	36,59	52	63,41	82
Mathematik	9	64,29	5	35,71	14	14	87,50	2	12,50	16	20	62,50	12	37,50	32
Physik	16	88,89	2	11,11	18	9	90,00	1	10,00	10	22	73,33	8	26,67	30
Psychologie	15	15,00	85	85,00	100	12	12,90	81	87,10	93	19	19,00	81	81,00	100
Sozialwissenschaften ³	26	48,15	28	51,85	54	36	46,75	41	53,25	77	25	31,25	55	68,75	80
Wirtschaftsinformatik	21	91,30	2	8,70	23	22	84,62	4	15,38	26	26	86,67	4	13,33	30
Wirtschaftsrecht	35	47,30	39	52,70	74	36	48,00	39	52,00	75	47	47,00	53	53,00	100
Wirtschaftswissenschaft	162	64,54	89	35,46	251	205	68,79	93	31,21	298	202	65,80	105	34,20	307
gesamt	460	51,17	439	48,83	899	566	54,90	465	45,10	1.031	619	50,74	601	49,26	1.220
Master															
Accounting & Economics	5	71,43	2	28,57	7	7	100,00			7					
Accounting & Management	30	53,57	26	46,43	56	54	66,67	27	33,33	81					
Applied Economics	2	100,00			2	5	71,43	2	28,57	7					
Betriebswirtschaftslehre ⁴											65	57,52	48	42,48	113
Biowissenschaften	17	33,33	34	66,67	51	15	40,54	22	59,46	37	24	47,06	27	52,94	51
Boden/Gewässer/Altlasten						18	66,67	9	33,33	27	13	43,33	17	56,67	30
Cognitive Science	17	58,62	12	41,38	29	22	62,86	13	37,14	35	22	56,41	17	43,59	39
Deutsches Recht													3	100,00	3
English and American Studies			4	100,00	4	2	33,33	4	66,67	6	1	16,67	5	83,33	6
Erziehungswissenschaft	1	5,56	17	94,44	18	2	11,11	16	88,89	18	4	23,53	13	76,47	17
Economics ⁵											11	73,33	4	26,67	15
Europäisches Regieren ³	2	22,22	7	77,78	9	4	40,00	6	60,00	10	6	35,29	11	64,71	17
Geoinformatik	3	75,00	1	25,00	4	1	100,00			1	5	83,33	1	16,67	6
Germanistik	1	25,00	3	75,00	4	1	33,33	2	66,67	3	1	16,67	5	83,33	6
Geschichte	4	44,44	5	55,56	9			6	100,00	6			2	100,00	2
Informatik	18	94,74	1	5,26	19	12	92,31	1	7,69	13	15	83,33	3	16,67	18
Internationale Migration und Interkulturelle Beziehungen	3	9,68	28	90,32	31	6	21,43	22	78,57	28	3	9,09	30	90,91	33
Kunstgeschichte	1	16,67	5	83,33	6	2	40,00	3	60,00	5	1	12,50	7	87,50	8
Literatur und Kultur in Europa			1	100,00	1	1	16,67	5	83,33	6			7	100,00	7
Materialwissenschaften	1	50,00	1	50,00	2	1	25,00	3	75,00	4	1	50,00	1	50,00	2
Mathematik													2	100,00	2
Mathematik mit Anwendungsfach	8	88,89	1	11,11	9	4	100,00			4					
Musikwissenschaften			2	100,00	2	2	100,00			2	1	100,00			1
Physik	9	75,00	3	25,00	12	6	100,00			6	10	100,00			10
Politikwissenschaft: Demokratisches Regieren und Zivilgesellschaft	16	69,57	7	30,43	23	16	66,67	8	33,33	24	14	46,67	16	53,33	30
Psychologie	5	7,24	64	92,75	69	9	12,67	62	87,32	71					
Psychologie - Schwerpunkt Interkulturelle Psychologie											2	8,33	22	91,67	24
Psychologie - Schwerpunkt Klinische Psychologie											2	4,55	42	95,45	44
Romanistik/2-Sprachen			2	100,00	2						1	100,00			1
Soziologie: Dynamiken gesellschaftlichen Wandels ³	5	38,46	8	61,54	13	4	28,57	10	71,43	14	2	33,33	4	66,67	6
Sprache in Europa	1	25,00	3	75,00	4	1	25,00	3	75,00	4			2	100,00	2
Steuerwissenschaften zweisemestrig	26	60,47	17	39,53	43	17	50,00	17	50,00	34					
Theologie und Kultur			4	100,00	4	1	25,00	3	75,00	4			2	100,00	2
Umweltsysteme und Ressourcenmanagement	5	62,50	3	37,50	8	8	72,73	3	27,27	11	14	58,33	10	41,67	24
Wirtschaftsinformatik	8	100,00			8	11	100,00			11	11	84,62	2	15,38	13
Wirtschaftsstrafrecht	6	66,67	3	33,33	9	9	90,00	1	10,00	10	9	64,29	5	35,71	14
Wirtschafts- und Sozialgeographie	5	62,50	3	37,50	8	6	50,00	6	50,00	12	5	35,71	9	64,29	14
gesamt	199	42,70	267	57,30	466	247	49,30	254	50,70	501	243	43,39	317	56,61	560
Erste juristische Prüfung	173	39,68	263	60,32	436	166	41,19	237	58,81	403	190	40,60	278	59,40	468
Zusatz Magister Legum	1	33,33	2	66,67	3										
Weiterbildung															
Kinder- und Jugendlichenpsychotherapeut			1	100,00	1						3	17,65	14	82,35	17
Psychologischer Psychotherapeut			1	100,00	1	1	6,25	15	93,75	16			10	100,00	10
gesamt			2	100,00	2	1	6,25	15	93,75	16	3	11,11	24	88,89	27
Promotion															
Advanced Materials (Biologie/Chemie/Physik/Mathematik/Informatik)	1	33,33	2	66,67	3						2	100,00			2
Cognitive Science	1	100,00			1	4	66,67	2	33,33	6	1	100,00			1
Mathematik						8	88,89	1	11,11	9					
Migrationsforschung und Interkulturelle Studien													1	100,00	1
gesamt	2	50,00	2	50,00	4	12	80,00	3	20,00	15	3	75,00	1	25,00	4
Promotionsstudierende⁶	32	42,11	44	57,89	76	43	48,86	45	51,14	88	37	52,11	34	47,89	71
Kurzzeitstudierende	38	31,93	81	68,07	119	30	23,81	96	76,19	126	35	28,00	90	72,00	125
Gesamt	1.375	37,99	2.244	62,01	3.619	1.499	39,53	2.293	60,47	3.792	1.641	39,16	2.550	60,84	4.191

1 Angaben in Personen

2 Pilotstudiengang; Bezeichnung auch „LBS flex“

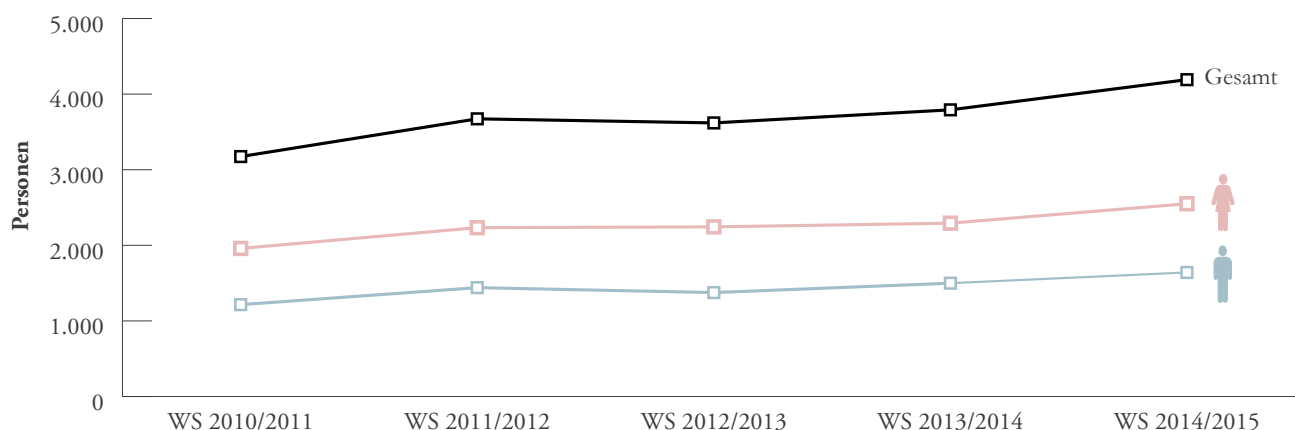
3 Siehe hierzu Legende zu eingerichteten und eingestellten Studiengängen, Seite 76

4 Bis SoSe 2014 Bezeichnung Accounting & Management

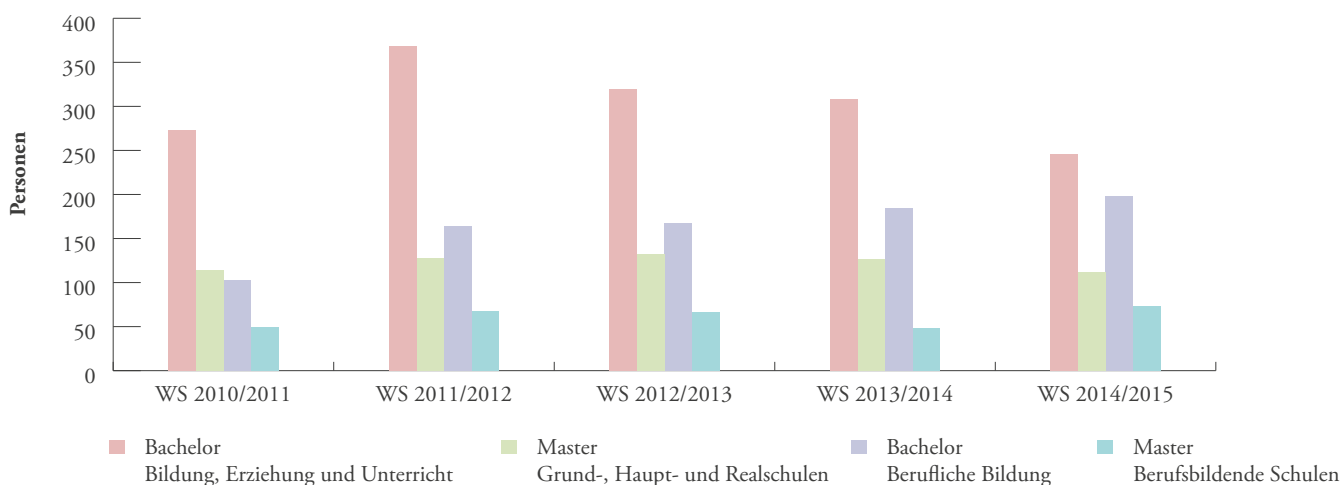
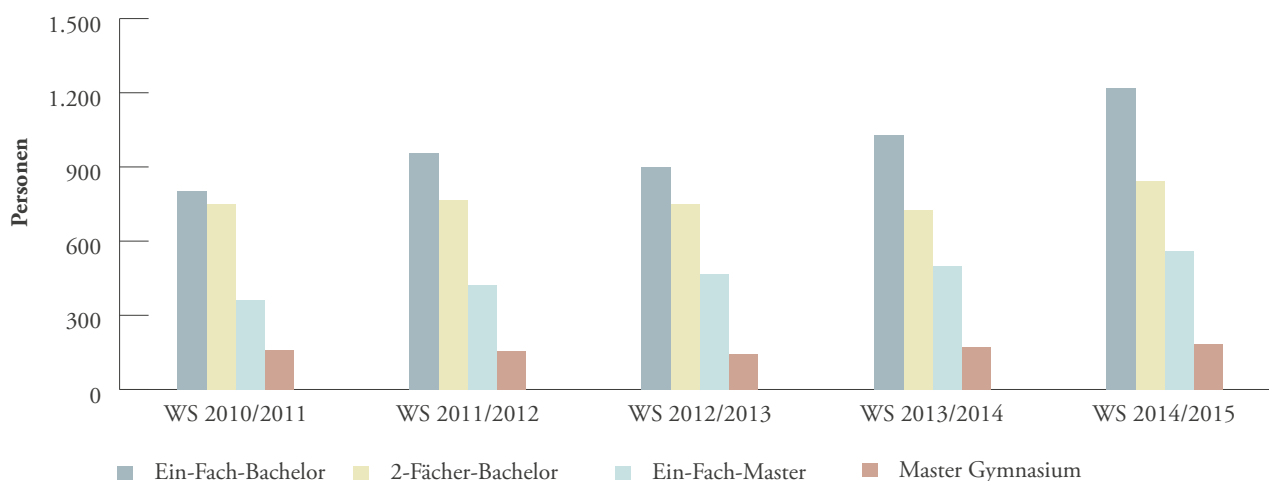
5 Bis SoSe 2014 Bezeichnung Applied Economics

6 Ohne Immatrikulation in einem Promotionsstudiengang

StudienanfängerInnen – 1. Fachsemester nach Geschlecht – WS 2010/2011-WS 2014/2015¹



StudienanfängerInnen – 1. Fachsemester nach Abschluss-/Studiengangart – WS 2010/2011-WS 2014/2015²



1 Quelle: Seite 24 und Seite 25

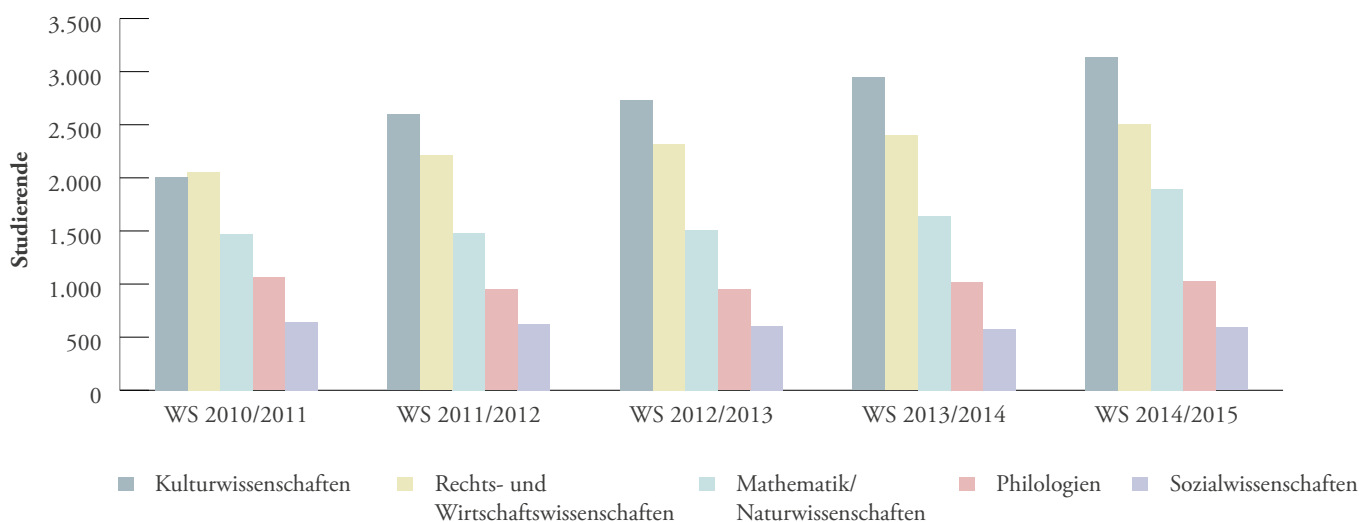
2 Siehe Fußnote 1

Studiennachfrage in Studienäquivalenten¹

Studienäquivalente – nach Wintersemestern – 2010/2011-2014/2015

Fächergruppen	WS 2010/2011	WS 2011/2012	WS 2012/2013	WS 2013/2014	WS 2014/2015
Kulturwissenschaften	2.007,01	2.595,51	2.730,68	2.943,42	3.137,60
Mathematik/Naturwissenschaften	1.471,26	1.480,25	1.506,94	1.638,82	1.897,21
Philologien	1.061,17	947,63	947,57	1.021,10	1.030,44
Rechts- und Wirtschaftswissenschaften	2.055,89	2.211,46	2.317,96	2.397,01	2.505,63
Sozialwissenschaften	645,00	621,68	604,30	579,18	592,47
Gesamt	2.700,89	2.833,14	2.922,26	2.976,19	3.098,10

Studienäquivalente nach Fächergruppen



¹ Fächergruppen vgl. Seite 71

Anmerkung: Um die tatsächliche Studiennachfrage in den einzelnen Fächergruppen genauer zu erfassen, wurden die Studierenden in der Regelstudienzeit nach folgendem Modus in Studienäquivalente umgerechnet: Studierende in **Ein-Fach-Bachelor-/Master-, Aufbau-/Ergänzungs- und Weiterbildungsstudiengängen** sowie im **Studiengang Rechtswissenschaften** = 1,0 Studienäquivalent
Studierende in Mehrfachstudiengängen werden wie folgt gewichtet:

Lehramt GHR: 1./2. Fach 0,32/EG 0,36

Lehramt Gymnasien: 1./2. Fach 0,4/EG 0,20

Lehramt Berufsbildende Schulen: 1. Fach 0,5/2. Fach 0,31/BWP 0,19

Zwei-Fächer-Bachelor mit Lehramtsoption: Hauptfach 0,54/Kernfach 0,38/Nebenfach 0,23/KCL 0,23

Zwei-Fächer-Bachelor ohne Lehramtsoption: Hauptfach 0,67/Kernfach 0,5/Nebenfach 0,33

Master Lehramt Gymnasium: Hauptfach 0,26/Kernfach 0,41/Nebenfach 0,56/KCL 0,18

Bachelor Berufliche Bildung: 1. Fach 0,56/2. Fach 0,23/BWP 0,21

Bachelor Bildung, Erziehung und Unterricht: 1./2. Fach 0,32/KCL 0,36

Master Berufsbildende Schulen: Fachrichtung 0,56/und Fach 0,23/BWP 0,31

Master Grund-, Haupt- und Realschule: 1./2. Fach 0,35/KCL 0,3

Studienfälle – WS 2010/2011-WS 2014/2015

Studienfälle Lehramt – gesamt nach Studienfächern und Abschluss – WS 2010/2011-WS 2014/2015¹

Fachrichtungen/ Unterrichtsfächer	WS 2010/2011								WS 2011/2012								WS 2012/2013								WS 2013/2014								WS 2014/2015											
	GHR	BA BEU	MA GH	MA RS	Ma Gym	LBS	BA LBS	MA LBS	Q-MA LBS	GHR	BA BEU	MA GH	MA RS	Ma Gym	LBS	BA LBS	MA LBS	Q-MA LBS	GHR	BA BEU	MA GH	MA RS	Ma Gym	LBS	BA LBS	MA LBS	Q-MA LBS	BA BEU	MA GH	MA RS	MA Gym	BA LBS	MA LBS	Q-MA LBS	BA BEU	MA GH	MA RS	MA G ²	MA H, R ²	MA Gym	BA LBS	MA LBS	Q-MA LBS	LBS FLEX ³
Fachrichtungen						10		17							12		21							14	1	16					18		20							20	4	16	8	
Elektrotechnik																																												
Fahrzeugtechnik																																											1	
Gesundheitswissenschaften						8	84	41							2	107	47							1	110	50					126	57							134	66				
Kosmetologie						8	86	39							4	103	50								104	55					115	41							134	47				
Maschinenbau																																											2	
Metalltechnik							21	30								40	27								47	28					57	3	26							61	25	4		
Pflegewissenschaft						6	68	32							4	78	36							3	90	41					110	42							137	34				
Ökotrophologie																22									39						58								64	8				
Unterrichtsfächer																																												
Biologie	21	64		4	58	2	62	21	12	63	1	8	81		81	23	3	56	1	10	85		89	24	56	1	16	114	101	35	51	1	17		10	120	126	40						
Chemie					34								43								43							51									56							
Deutsch	69	302	59	9	122	4	72	38	3	37	347	106	21	137	2	82	49	1	10	335	121	22	135	1	97	53	4	379	146	33	155	133	47	3	354	108	27	75	16	186	159	44	2	
Englisch	45	229	33	8	74	3	17	12	2	22	247	54	19	93	2	24	10	2	10	252	49	19	98	1	25	7	4	273	68	25	117	29	8	5	262	51	16	28	9	138	32	8	3	
Erdkunde	8				46				6				61				3				65							80									105							
Evangelische Religion	15	80	10	6	21	6	15	9	1	11	143	16	5	21	3	22	11	2	4	145	16	2	29	1	33	12	4	156	30	3	38	37	11	5	137	22	3	27	6	41	34	10	3	
Französisch	15	23		3	55				5	25		5	60				3	21		6	78				24		7	80			24			11		4	88							
Geschichte	20	50	1	2	62				11	59	2	10	61				3	55		17	63				58	2	17	73			58		11		4	83								
Informatik					4		7	10					5		7	1	8					4		8	2	2			7	12	3	9						11	11	1	7	15		
Islamische Religion			45								39								9	50						19	42					32	45											
Italienisch					4								3								6							10									8							
Katholische Religion	14	82	23	4	38		17	15	4	7	119	29	9	56	1	22	12	5	3	122	34	7	56	1	32	11	5	133	23	10	45	40	10	3	106	15	12	26	3	52	44	8	2	
Kunst	5	24	4	4	33				4	29	4	4	44								59				31	10	9	61			36	10	5	2	2	70								
Latein					36								52								59							64									64							
Mathematik	28	174	14	2	44	2	8	2	1	13	253	13	7	41	1	9	1	1	8	282	12	10	40		18	1	1	274	17	12	49	18	2	4	247	13	6	24	9	60	21	3	5	
Musik	8	20	1		59				4	24	8		61								67				27	15	6	70			30	12	4	2	1	80								
Physik	12	37			31		4	15	6	27		3	29		7		21	3	22		7	22		8		21	24		3	29	16	15	24		3		2	40	16	2	18			
Sachunterricht	25	158	34						11	136	62															141	56		38															
Spanisch					12								27								67							112									145							
Sport	32	73	12	3	30	6	67	17	11	10	92	25	5	40	3	108	26	8	6	110	28	3	40	2	94	37	3	111	30	8	50	98	37	2	108	22	6	20	7	72	107	45	1	
Textiles Gestalten	13	94	12	1					9	102	13	8														127	34	9				122	20	5	13	4								
Gesamt	330	1.410	248	46	763	45	538	226	94	168	1.666	372	104	915	22	724	266	96	67	1.702	410	115	1.016	10	808	294	88	1.824	493	158	1.205	968	296	92	1.732	375	126	255	77	1.419	1.100	320	82	30

¹ Einschließlich Erweiterungsmasterstudiengänge

² Neue Studiengangsstruktur (GHR 300) seit WS 2014/2015

³ Bezeichnung auch MA Berufsbildende Schulen (EMFMB); LBS FLEX = einmalige Aufnahme in WS 2014/2015; Pilotstudiengang

Studienfälle – 2-Fächer Bachelor Studiengang – nach Studienfächern, Haupt-, Kern- und Nebenfach – 1. Fachsemester und gesamt – WS 2010/2011-WS 2014/2015¹

Studienfächer	WS 2010/2011						WS 2011/2012						WS 2012/2013						WS 2013/2014						WS 2014/2015					
	1. Fachsemester			Alle Fachsemester			1. Fachsemester			Alle Fachsemester			1. Fachsemester			Alle Fachsemester			1. Fachsemester			Alle Fachsemester			1. Fachsemester			Alle Fachsemester		
	Haupt-fach	Kern-fach	Neben-fach	Haupt-fach	Kern-fach	Neben-fach	Haupt-fach	Kern-fach	Neben-fach	Haupt-fach	Kern-fach	Neben-fach	Haupt-fach	Kern-fach	Neben-fach	Haupt-fach	Kern-fach	Neben-fach	Haupt-fach	Kern-fach	Neben-fach	Haupt-fach	Kern-fach	Neben-fach	Haupt-fach	Kern-fach	Neben-fach	Haupt-fach	Kern-fach	Neben-fach
Anglistik/Englisch		60			187	6		101	3		244	5	1	94	2	1	279	5		114	1		315	3		115	5		349	4
Betriebswirtschaftslehre						6					4						4					4							3	
Biologie	8	58	1	29	164	3	11	65	3	29	195	8	7	78	4	23	232	10	2	76		18	249	6	12	75	3	22	262	9
Chemie	9	36	9	19	115	20	4	45	4	17	119	19	11	54	2	24	140	13	4	60	4	16	169	13	15	68	6	27	197	12
Erziehungswissenschaft		141			317			103			337			98			362			85			346			90			326	
Evangelische Theologie/Religion	1	54	3	5	118	4	4	58	3	7	152	5	4	54	1	7	158	4	4	55	3	8	163	6	5	56	1	8	175	6
Geographie/Erdkunde	29	66	4	99	197	6	20	84	4	97	213	8	26	79	1	95	235	5	20	76	2	97	241	4	29	83	3	114	233	8
Geoinformatik																										14	9		14	10
Germanistik/Deutsch		79	2		266	8		111	5		317	9		103	6		339	11		126	4		374	13		159	7		423	19
Geschichte		54	4		272	17		100	13		328	24		106	5		355	21		115	5		376	24		101	9		389	24
Informatik		26	8		57	15		22	5		57	15		17	4		60	15		22	5		60	16		43	6		81	17
Katholische Theologie/Religion		45	2		142	7		53	1		144	4		30	3		118	6		45	3		130	6		41	2		133	3
Kunst/Kunstpädagogik	7	33		44	102		9	39		31	123		11	41		33	137		12	41		37	142		22	45		54	164	
Kunstgeschichte		63	4		143	26		66	11		182	27		51	11		174	25		61	8		176	28		69	9		182	36
Latein		68			190			86			212			55			212			48			204			47			192	
Mathematik	17	85	4	26	157	9	14	79	5	31	183	9	13	79		27	191	5	10	55	1	25	167	6	15	56		26	166	3
Medien					3						4						4						4						3	
Musik/Musikwissenschaft		37			119	2		45			139			38			140			39			148			42			164	
Philosophie		60	6		135	14		21			98	7		66	4		135	9		59	3		131	9		104	9		191	16
Physik	6	29	11	11	72	22	8	42	2	15	96	16	2	37	7	13	108	16	5	37	4	15	113	12	3	38	7	10	108	17
Politikwissenschaft		25			99			23			85			33			94			31			94			37			110	
Romanistik/2 Sprachen		14			48						29						20						18						13	
Romanistik/Französisch		48	2		156	4		55	2		160	2		44	1		136	1		33	1		122	1		34	2		132	2
Romanistik/Italienisch			1		4			26	1		27	5		18			37	2		27	1		51	3		21	3		55	5
Romanistik/Spanisch		157	9		319	16		91	6		320	17		74	3		306	10		69	1		275	6		68	5		248	9
Soziologie		28			122			31			113			37			114			34			121			40			126	
Sport/Sportwissenschaft		38			93	2		35	3		104	4		34	3		113	6		33			124	1		39	2		125	1
Umweltsystemwissenschaft		42			50			42			65			43			73			44		1	80			51			83	
Volkswirtschaftslehre		55			117			37			90			61			102			45			95			64			106	
Wirtschaftswissenschaft			16			40			13			41			26			55			15			56			13		57	
Summe	77	1.401	86	233	3.760	231	70	1.460	84	228	4.136	228	79	1.424	79	223	4.376	223	59	1.430	59	217	4.488	217	101	1.600	101	261	4.750	261
Gesamt		1.564			4.224			1.614			4.592			1.582			4.820			1.548			4.922			1.804			5.272	

¹ Stand 15.11. eines Jahres

Fächerkombinationen – 2-Fächer-Bachelor-Studiengang – Hauptfach/Nebenfach –
WS 2013/2014-WS 2014/2015

	Nebenfach	Hauptfach								Gesamt Nebenfach
		Biologie	Chemie	Evangelische Theologie/Religion	Geographie/Erdkunde	Kunst/Kunstpädagogik	Mathematik	Physik	Umweltsystemwissenschaft	
WS 2013/2014	Anglistik/Englisch	1		1	1					3
	Betriebswirtschaftslehre				4					4
	Biologie		4		2		1			7
	Chemie	7				1	2	3		13
	Evangelische Theologie/Religion		1		2	1	2			6
	Französisch/Romanistik				1					1
	Geographie/Erdkunde	2					1	1		4
	Germanistik/Deutsch	4		3	2	4				13
	Geschichte		1	2	17		3			23
	Informatik		1		1		7	6	1	16
	Italienisch/Romanistik				2	1				3
	Katholische Theologie/Religion		3		1		2			6
	Kunstgeschichte				1	27				28
	Mathematik	1	1					4		6
	Philosophie			1	5	1	1	1		9
	Physik	1	5		1		5			12
	Spanisch/Romanistik	1		1	1	2	1			6
	Sport/Sportwissenschaft	1								1
	Wirtschaftswissenschaft				56					56
		Gesamt Hauptfach	18	16	8	97	37	25	15	1
WS 2014/2015	Anglistik/Englisch	1	1		2					4
	Betriebswirtschaftslehre				3					3
	Biologie		7		1		1			9
	Chemie	7		1			2	2		12
	Evangelische Theologie/Religion		1		3	1	1			6
	Französisch/Romanistik				1	1				2
	Geographie/Erdkunde	4					3	1		8
	Geoinformatik		1		9					10
	Germanistik/Deutsch	4	1	1	6	6	1			19
	Geschichte		1	1	18	1	3			24
	Informatik		4		1		9	3		17
	Italienisch/Romanistik			1	2	1		1		5
	Katholische Theologie/Religion					1	2			3
	Kunstgeschichte	1				35				36
	Mathematik	1						2		3
	Philosophie	3		3	4	5		1		16
	Physik	1	11		3		2			17
	Spanisch/Romanistik			1	4	3	1			9
	Sport/Sportwissenschaft						1			1
	Wirtschaftswissenschaft				57					57
	Gesamt Hauptfach	22	27	8	114	54	26	10		261

**Fächerkombinationen Bachelorstudiengang Bildung, Erziehung und Unterricht –
 WS 2013/2014-WS 2014/2015**

		1. Fach															Gesamt 2. Fach		Gesamt 1. Fach + 2. Fach					
2. Fach		Biologie	Deutsch	Englisch	Evangelische Religion	Französisch/Romanistik	Geschichte	Islamische Religion	Katholische Religion	Kunst	Mathematik	Musik	Physik	Sachunterricht/Arbeit Wirtschaft	Sachunterricht/Biologie	Sachunterricht/Erkunde	Sachunterricht/Geschichte	Sachunterricht/Physik	Sachunterricht/Politik	Sport	Textiles Gestalten			
WS 2013/2014	Biologie		9	10							10		2										31	56
	Deutsch	1		19	2				1		10				1	1				10			45	379
	Englisch	2	16				1	1		1	4		1								2		28	273
	Evangelische Religion	1	56	36		2	1				57												153	156
	Französisch/Romanistik		1	2			1			1	1									3			9	24
	Geschichte		12	29		3					11												55	58
	Islamische Religion		6	5		2					5												18	19
	Katholische Religion		47	34		1					49												131	133
	Kunst		17	9		1					2												29	31
	Mathematik	5	3	5					1						1			1		5			21	274
	Musik		9	8		1					8			1									27	27
	Physik	16									5												21	24
	Sachunterricht/Arbeit Wirtschaft		14	3							8												25	26
	Sachunterricht/Biologie		15	2							2												19	21
	Sachunterricht/Erkunde		17	5							5												27	28
	Sachunterricht/Geschichte		18	4							2												24	24
	Sachunterricht/Physik		3	1							11												15	16
	Sachunterricht/Politik		5	9							3												17	17
	Sport		52	18		1					21												92	111
	Textiles Gestalten		34	46		1	4				39										1		125	127
Gesamt 1. Fach		25	334	245	3	15	3	1	2	2	253	3	1	2	1	1	1	19	2	912	1.824			
WS 2014/2015	Biologie		4	8							18		1									31	51	
	Deutsch			19	3						6									6			34	354
	Englisch	1	10				1	1			2									1	1	17	262	
	Evangelische Religion		44	35		4				1	49												133	137
	Französisch/Romanistik		1	1	1		1	1												1			6	24
	Geschichte		14	28		5					9												56	58
	Islamische Religion		9	11		3					7												30	32
	Katholische Religion		39	31		2					33												105	106
	Kunst		20	10		2					3												35	36
	Mathematik	4	2	2					1						1					4			14	247
	Musik		9	10		1					8			1									29	30
	Physik	15									5	1								1			22	24
	Sachunterricht/Arbeit Wirtschaft		12	3							7												22	23
	Sachunterricht/Biologie		20	1							5												26	27
	Sachunterricht/Erkunde		14	6							6												26	26
	Sachunterricht/Geschichte		24	3							5												32	33
	Sachunterricht/Physik		6	1							12												19	19
	Sachunterricht/Politik		5	6							2												13	13
	Sport		49	21		1					23		1										95	108
	Textiles Gestalten		38	49							33						1						121	122
Gesamt 1. Fach		20	320	245	4	18	2	2	1	1	233	1	2	1	1	1	1	13	1	866	1.732			

Fächerkombinationen Bachelorstudiengang Berufliche Bildung – WS 2013/2014-WS 2014/2015

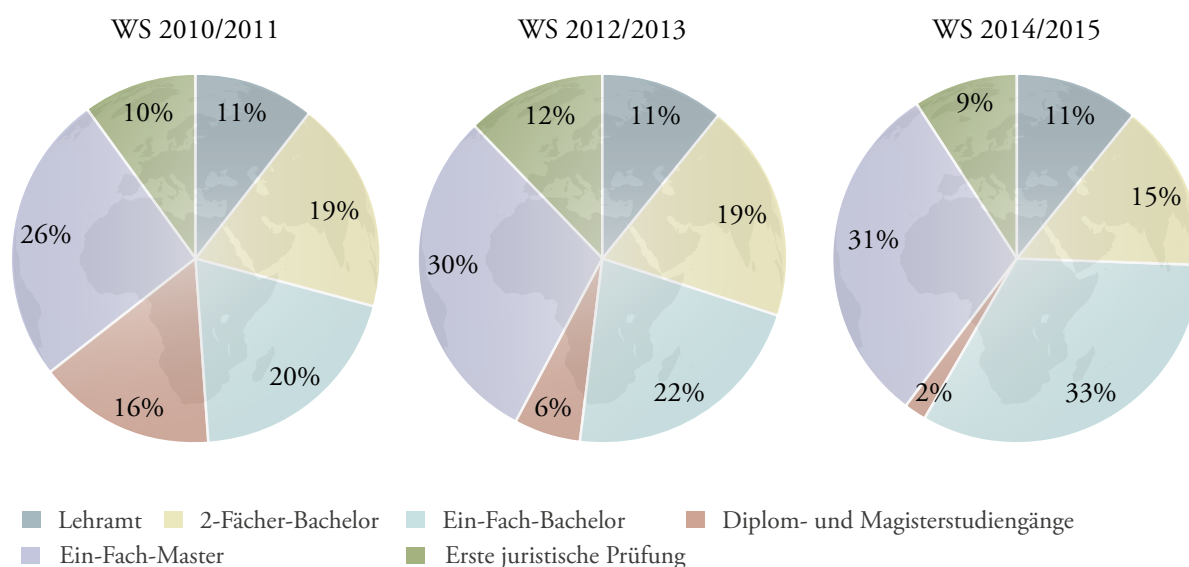
		1. Fach							
	2. Fach	Elektrotechnik	Gesundheitswissenschaft	Kosmetologie	Metalltechnik	Ökotoxikologie	Pflegewissenschaft		
								Gesamt 2. Fach	Gesamt 1. Fach + 2. Fach
WS 2013/2014	Biologie		34	44			23	101	
	Deutsch	4	25	37	11	24	32	133	
	Englisch	1	12	7	2	3	4	29	
	Evangelische Religion		11	7	2	5	12	37	
	Informatik	4	2		5		1	12	
	Katholische Religion	1	4	6	6	5	18	40	
	Mathematik	1	3	2	5	4	3	18	
	Physik	5	1		9	1		16	
	Sport	2	34	12	17	16	17	98	
	Gesamt 1. Fach	18	126	115	57	58	110	484	968
WS 2014/2015	Biologie		41	53			32	126	
	Deutsch	5	25	43	13	25	48	159	
	Englisch	1	10	7	2	6	6	32	
	Evangelische Religion		9	8	2	2	13	34	
	Informatik	4	1		6			11	
	Katholische Religion	1	5	10	2	3	23	44	
	Mathematik	1	3	1	6	6	4	21	
	Physik	4	1		10	1		16	
	Sport	4	39	12	20	21	11	107	
	Gesamt 1. Fach	20	134	134	61	64	137	550	1.100

Internationale Studierende¹

Ausländische Studierende – gesamt – nach Abschluss-/Studiengangart – WS 2010/2011, WS 2012/2013 und WS 2014/2015

Studiengänge/Teilstudiengänge	WS 2010/2011		WS 2012/2013		WS 2014/2015	
	1. Fachsemester	Gesamt	1. Fachsemester	Gesamt	1. Fachsemester	Gesamt
Lehramt						
GHR, Grundschulen		4		1		
GHR, Haupt- und Realschulen		5		2		
BA Bildung, Erziehung und Unterricht	2	8	4	14	6	18
MA Grund- und Hauptschulen			2	2		3
MA Realschulen	1	1	1	2		
Gymnasium		1				
MA Gymnasium	1	6		3	2	12
BA Berufliche Bildung	1	2	3	6	3	9
MA Berufsbildende Schulen		1			1	1
Erweiterungsmaster	4	13	4	15	1	10
gesamt	9	41	14	45	13	53
2-Fächer-Bachelor	19	74	17	73	20	75
Bachelor	15	76	38	88	66	160
Diplom		50		20		7
Magister		11		4		2
Master	46	99	39	117	46	150
Erste juristische Prüfung	10	37	21	46	19	43
Ergänzung und Weiterbildung	1	10	2	7	1	4
Promotionsstudierende²	14	114	8	114	11	120
Kurzzeitstudierende	96	104	117	122	117	121
Gesamt	210	616	256	636	293	735

Ausländische Studierende – gesamt – nach Abschluss-/Studiengangart – WS 2010/2011, WS 2012/2013 und WS 2014/2015



¹ Angabe in Personen; Auswertung nach Staatsangehörigkeit

² Inklusive Studierende in Promotionsstudiengängen

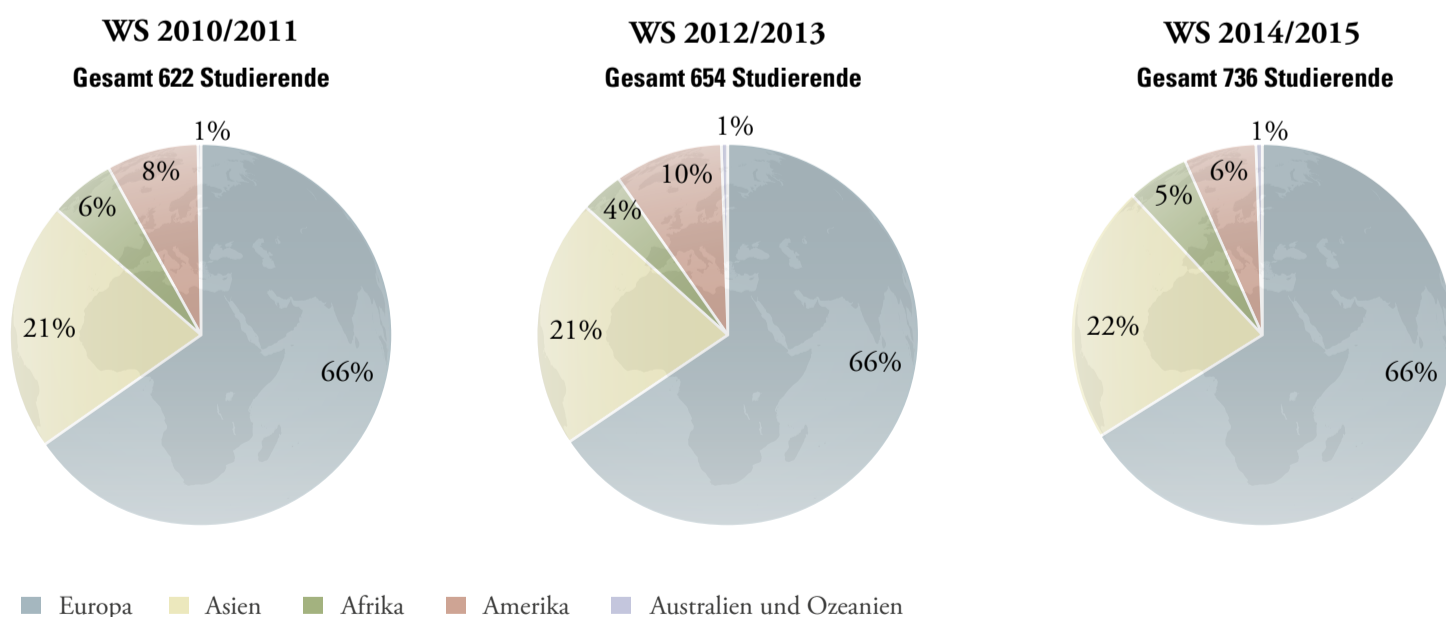
Ausländische Studierende – gesamt – nach Lehreinheiten – WS 2010/2011, WS 2012/2013 und WS 2014/2015

Lehreinheiten	WS 2010/2011	WS 2012/2013	WS 2014/2015
Angewandte Systemwissenschaft	8	6	7
Anglistik	20	33	44
Biologie	26	25	24
Chemie	16	16	14
Evangelische Theologie	3		2
Geographie	5	8	7
Geoinformatik	5	5	7
Germanistik	76	83	63
Geschichte	7	11	12
Gesundheitswissenschaften	4	7	10
Informatik	4	7	15
Islamische Theologie	11	25	64
Katholische Theologie	1	2	3
Kognitionswissenschaft	45	64	73
Kunst/Kunstpädagogik	4	5	9
Kunstgeschichte	2	2	1
Latein	1	1	1
Mathematik	30	19	21
Musik	3	3	4
Pädagogik	34	32	23
Philosophie	2	3	7
Physik	17	12	15
Psychologie	36	28	27
Rechtswissenschaft	72	78	87
Romanistik	15	18	24
Sozialwissenschaften	103	100	117
Sport	2	1	3
Sprachwissenschaft	1		
Textiles Gestalten	2	2	1
Wirtschaftswissenschaften	61	40	50
Gesamt	616	636	735

Ausländische Studierende – gesamt – nach Herkunft – WS 2010/2011, WS 2012/2013 und WS 2014/2015

Europa	WS 2010/2011	WS 2012/2013	WS 2014/2015	Asien	WS 2010/2011	WS 2012/2013	WS 2014/2015	Afrika	WS 2010/2011	WS 2012/2013	WS 2014/2015	Amerika	WS 2010/2011	WS 2012/2013	WS 2014/2015
Albanien	1		1	Afghanistan	1	3	6	Algerien	2		1	Antigua und Barbuda	1		
Belgien	3	1	1	Syrien	4	4	3	Ägypten	5		9	Argentinien	1	2	2
Bosnien und Herzegowina	3	6	5	Armenien	3	3	5	Äthiopien	4		2	Bolivien	1	1	2
Bulgarien	20	16	13	Aserbaidtschan	2	3	2	Benin			1	Brasilien	11	10	10
Dänemark	2	2	3	Bangladesch		1	1	Burkina Faso			1	Chile	3	7	6
Estland	2	1		Indien	11	9	11	Eritrea		1		Costa Rica			1
Irland			3	Indonesien	4	3	4	Gabun	1			Dominikanische Republik		1	
Finnland	4	3	2	Irak	1	5	6	Ghana	5		2	Ecuador		2	2
Frankreich	22	22	13	Iran	10	14	15	Guinea		1	1	Haiti		1	
Georgien	6	10	4	Israel	3	3	2	Kamerun		7	5	Kanada			2
Gibraltar			1	Japan	5	5	9	Kenia	2	4	4	Kolumbien	6	5	2
Griechenland	17	22	18	Jemen	1			Mali			1	Mexiko	6	4	1
Irland	1	2	3	Jordanien	1	2	2	Marokko	3	3	2	Paraguay		1	
Italien	21	18	30	Kambodscha		1	1	Nigeria	2	3	1	Peru	1	2	2
Kosovo			2	Kasachstan	2	3	4	Ruanda			1	Uruguay		1	1
Kroatien	3	3	5	Kirgisistan	3	2	2	Sambia	2			Venezuela	2	1	2
Letland	2	4	2	Korea	5	7	11	Senegal	1		1	Vereinigte Staaten von Amerika	15	23	12
Litauen	10	7	5	Libanon	1	2	2	Sierra Leone		1	1	Gesamt	47	61	45
Luxemburg	1	2	2	Mongolei	1	3	1	Simbabwe	2			Australien und Ozeanien	WS 2010/2011	WS 2012/2013	WS 2014/2015
Mazedonien			1	Pakistan	2	6	7	Südafrika	1			Gesamt	1	2	3
Moldawien	4	3	4	Palästinensische Gebiete		1	1	Tansania	1	2	1				
Montenegro	1	2	3	Philippinen	2	1		Togo	1		1				
Niederlande	10	8	14	Saudi-Arabien	1			Tunesien	1		2				
Österreich	10	12	10	Singapur	1			Uganda	3	2	2				
Polen	34	28	38	Sri Lanka	1	1	1	Gesamt	36	24	39				
Portugal	15	11	18	Tadschikistan			1								
Rumänien	12	9	10	Taiwan(Chinesische Republik)	1										
Russische Föderation	60	52	51	Thailand	1	2	1								
Schweden	1	1	7	Usbekistan	4										
Schweiz	10	7	3	Vietnam	3	8	15								
Serbien	6	3	4	China	56	45	49								
Slowakei	2	8	7	Gesamt	130	137	162								
Spanien	12	29	23												
Tschechische Republik	3	2	1												
Türkei	64	89	137												
Ukraine	24	22	24												
Ungarn	2	4	2												
Vereinigtes Königreich	7	9	10												
Weißrussland	13	9	7												
Staatenlos		3													
Gesamt	408	430	487												

Ausländische Studierende – gesamt – nach Herkunft – WS 2010/2011, WS 2012/2013 und WS 2014/2015



Outgoings¹ – nach Lehreinheiten – Studienjahre – 2013-2015

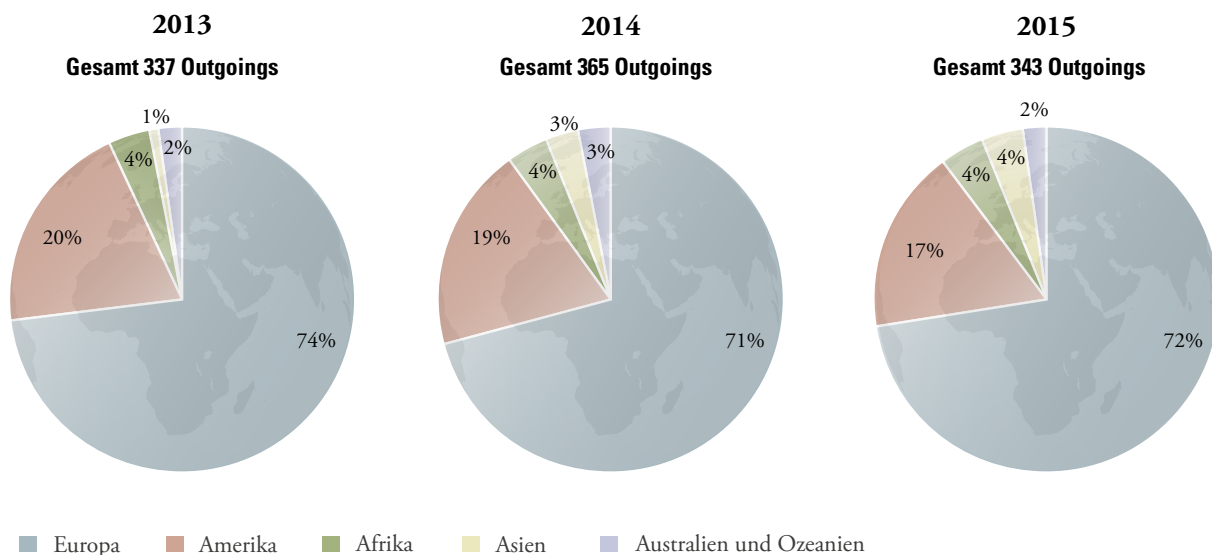
Lehreinheiten	Studienjahr 2013			Studienjahr 2014			Studienjahr 2015		
	Immatrikulationen gesamt	davon Outgoings		Immatrikulationen gesamt	davon Outgoings		Immatrikulationen gesamt	davon Outgoings	
		abs.	%		abs.	%		abs.	%
Angewandte Systemwissenschaft	119	3	2,52	130			176		
Anglistik	593	44	7,42	676	48	7,10%	757	37	4,89%
Biologie	761	10	1,31%	761	1	0,13%	772	6	0,78%
Chemie	99			107			123		
Evangelische Theologie	53			61			70		
Geographie	322	5	1,55%	340	9	2,65%	365	7	1,92%
Geoinformatik	81			77			102		
Germanistik	818	4	0,49%	929	6	0,65%	991	7	0,71%
Gesundheitswissenschaften	481	2	0,42%	257			254	2	0,79%
Geschichte	249	1	0,40%	521	1	0,19%	579	2	0,35%
Informatik	174	1	0,57%	226	1	0,44%	326	1	0,31%
Islamische Theologie	83			153			220		
Katholische Theologie	53			46			50		
Kognitionswissenschaft	479	51	10,65%	502	73	14,54%	555	68	12,25%
Kunst/Kunstpädagogik	115	3	2,61%	125	2	1,60%	141	5	3,55%
Kunstgeschichte	104			113			126		
Latein	121			130			126		
Mathematik	603			579	1	0,17%	601	3	0,50%
Musik	148			152			160		
Pädagogik	580	5	0,86%	602	14	2,33%	615	13	2,11%
Philosophie	43			43			52		
Physik	202	1	0,50%	205	2	0,98%	194		
Psychologie	736	22	2,99%	713	31	4,35%	721	27	3,74%
Rechtswissenschaft	1.941	14	0,72%	1.899	26	1,37%	1.997	19	0,95%
Romanistik	313	85	27,16%	372	68	18,28%	405	45	11,11%
Sachunterricht	8			7			5		
Sozialwissenschaft	791	50	6,32%	800	46	5,75%	829	63	7,60%
Sport	93			84			80		
Textiles Gestalten	11			7			5		
Wirtschaftswissenschaften	1.085	36	3,32%	1.173	36	3,07%	1.329	39	2,93%
Gesamt	11.259	337	2,99%	11.790	365	3,10%	12.726	344	2,70%

¹ Outgoings: Studierende, die über Programme für mindestens 3 Monate im Ausland studieren; Studienjahr = Wintersemester und folgendes Sommersemester; Stand jeweils 15.11. eines Jahres; Angabe in Personen

Outgoings – nach Ländern – Studienjahre – 2013-2015

Europa	2013	2014	2015	Amerika	2013	2014	2015	Afrika	2013	2014	2015	Asien	2013	2014	2015
Belgien	5	6	4	Argentinien	1			Ecuador	1		1	China		3	1
Bulgarien		1	2	Brasilien	2	4	1	Kamerun	2			Indien		2	
Dänemark	1		5	Chile	6	8	4	Marokko			2	Indonesien			1
Estland	1		2	Costa Rica	3	2	4	Namibia		1		Irak		1	
Finnland	9	9	8	Jamaika		1	1	Simbabwe	1			Japan	1	3	4
Frankreich	38	34	23	Kanada	12	9	11	Südafrika	6	12	10	Korea	1	1	7
Griechenland		1		Kolumbien	5	4	7	Tansania		1	1	Myanmar	1		
Irland	6	6	7	Mexiko	5	3	9	Tunesien	2	1		Palästina		1	
Island	1			Peru		1	1	Gesamt	12	15	14	Thailand	1	1	
Israel	1		1	Vereinigte Staaten von Amerika	32	38	21					Vietnam	1		1
Italien	10	11	20	Gesamt	66	70	59					Gesamt	5	12	14
Lettland			1									Australien und Ozeanien	2013	2014	2015
Malta	1	1	1									Australien	2	6	7
Niederlande	6	7	4									Neuseeland	4	4	
Norwegen	3	7	6									Gesamt	6	10	7
Österreich	4	5	2												
Polen	4	7	7												
Portugal	1	4	4												
Rumänien		2													
Russland	3	3	1												
Schweden	21	11	13												
Schweiz	5	4	2												
Spanien	65	51	48												
Tschechien		2	3												
Türkei	15	21	21												
Ungarn	4	6	4												
Vereinigtes Königreich	44	59	60												
Gesamt	248	258	249												

Outgoings – nach Ländern – Studienjahre 2013-2015

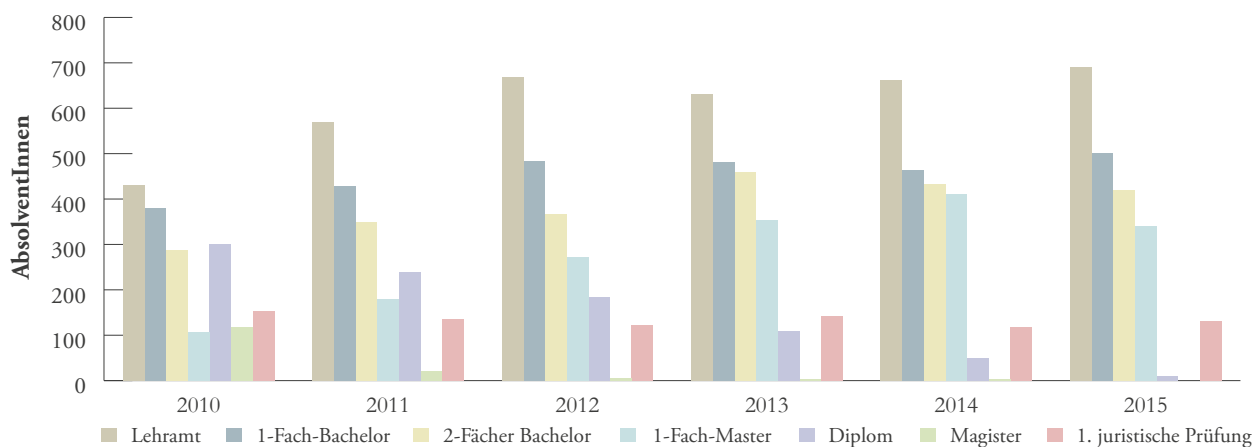


AbsolventInnen und abgeschlossene Abschlussprüfungen

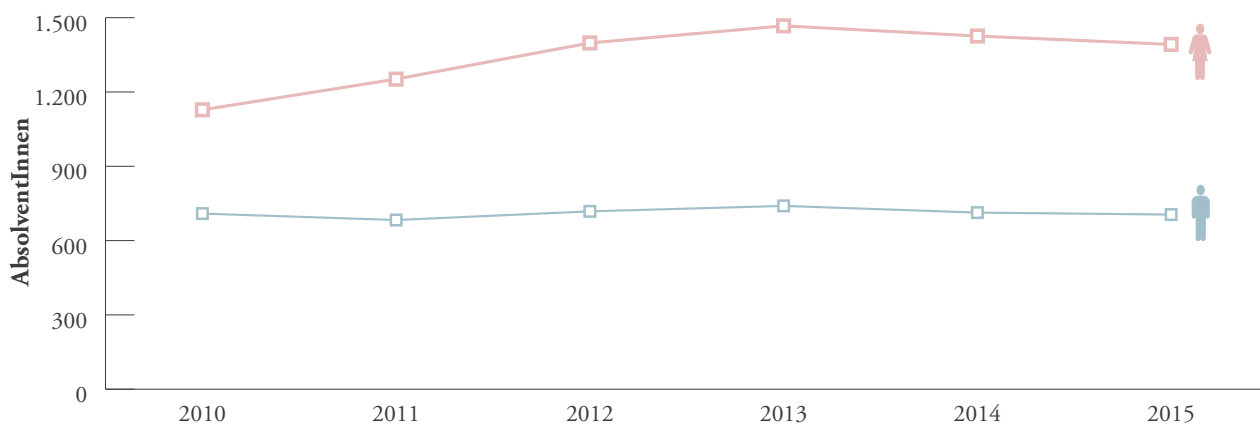
AbsolventInnen¹ nach Geschlecht und Abschluss – Prüfungsjahre – 2010-2015

Studiengänge/Teilstudiengänge	Prüfungsjahr 2010		Prüfungsjahr 2011		Prüfungsjahr 2012		Prüfungsjahr 2013		Prüfungsjahr 2014		Prüfungsjahr 2015							
	m	wgesamt	m	wgesamt	m	wgesamt	m	wgesamt	m	wgesamt	m	wgesamt						
Lehramt																		
GHR	27	152	179	26	108	134	16	30	46	5	13	18	2		2			
BA Bildung, Erziehung und Unterricht	5	55	60	10	137	147	22	135	157	22	132	154	18	167	185	18	162	180
MA Grund- und Hauptschulen				5	45	50	10	111	121	11	120	131	16	98	114	8	99	107
MA Realschule				1	9	10	5	35	40	10	28	38	8	33	41	4	31	35
Gymnasium	10	13	23	4	7	11	2	2	4	1	2	3						
MA Gymnasium	22	52	74	25	75	100	41	114	155	39	126	165	54	137	191	57	160	217
Berufsbildende Schulen	12	47	59	1	9	10	1	3	4									
BA Berufliche Bildung	3	27	30	5	50	55	9	71	80	12	54	66	8	58	66	23	83	106
MA Berufsbildende Schulen	3	3	6	4	35	39	7	37	44	3	44	47	9	48	57	6	31	37
MA Berufsbildende Schulen Elektro- und Metalltechnik (Quereinstieg)				11	2	13	16	1	17	10		10	6	1	7	6	2	8
gesamt Lehramt	82	349	431	92	477	569	129	539	668	113	519	632	121	542	663	122	569	691
2-Fächer-Bachelor	78	210	288	112	237	349	110	257	367	127	332	459	115	317	432	110	309	419
Magister	40	78	118	11	11	22	3	3	6	3	1	4	1	2	3			
Diplom	136	164	300	113	125	238	72	113	185	38	70	108	21	28	49	5	6	11
Ein-Fach-Bachelor	203	178	381	188	241	429	217	267	484	212	270	482	210	253	463	253	248	501
Ein-Fach-Master	51	55	106	106	73	179	133	139	272	166	187	353	188	222	410	151	189	340
1. juristische Prüfung	85	69	154	59	77	136	52	70	122	73	69	142	57	60	117	63	67	130
Ergänzungs- u. Aufbaustudiengänge	31	16	47				2	1	3									
Weiterbildungsstudiengänge	3	9	12	2	11	13		9	9	8	19	27		2	2	1	4	5
Gesamt	709	1.128	1.837	683	1.252	1.935	718	1.398	2.116	740	1.467	2.207	713	1.426	2.139	705	1.392	2.097

AbsolventInnen nach Abschluss – Prüfungsjahre 2010-2015



AbsolventInnen – gesamt nach Geschlecht – Prüfungsjahre 2010-2015



1 AbsolventIn = erfolgreich abgeschlossene Abschlussprüfung im 1. Fach des gewählten 1. Studiengangs; jeweils Stand 15.12. eines Jahres, 2015 vorbehaltlich der Nachmeldungen

Abgeschlossene Abschlussprüfungen – nach Fach und Abschluss – Prüfungsjahre 2010-2015¹

Studienfach	Abschluss	2010	2011	2012	2013	2014	2015	gesamt
Accounting & Economics	Master of Science				2	4	4	10
	gesamt				2	4	4	10
Accounting & Management ²	Master of Science			12	23	37		72
	gesamt			12	23	37		72
Angewandte Systemwissenschaft	Bachelor of Science	1	9	7	7	3	1	28
	Diplom	2	9	3	4	4	2	24
	Diplom Ergänzungsstudiengang			1				1
	gesamt	3	18	11	11	7	3	53
Anglistik/Amerikanistik	Magister	6	1	1	1			9
	gesamt	6	1	1	1			9
Anglistik/Englisch	2-Fächer Bachelor	37	44	43	60	58	65	307
	gesamt	37	44	43	60	58	65	307
Applied Economics ³	Master of Science			1	4	7		12
	gesamt			1	4	7		12
Betriebswirtschaftslehre	2-Fächer Bachelor	2	2			1		5
	Diplom	157	114	86	28	10	4	399
	Master of Science						63	63
	gesamt	159	116	86	28	11	67	467
Biologie	2-Fächer Bachelor	44	40	57	56	68	61	326
	Bachelor Berufliche Bildung	4	11	15	17	20	22	89
	Bachelor Bildung, Erziehung und Unterricht	2	4	7	8	15	7	43
	Diplom	43	22	9	1	1		76
	Lehramt an Berufsbildenden Schulen	10	2					12
	Lehramt GHR/Haupt- und Realschulen	17	11	7	2			37
	Lehramt an Gymnasien	3	1		1			5
	Master Lehramt an Berufsbildenden Schulen		7	9	8	11	7	42
	Master Lehramt an Gymnasien	25	14	25	21	47	37	169
	Master Lehramt an Grund- und Hauptschulen/Hauptschule				1			1
Master Lehramt an Realschulen		2	5	6	4	11	28	
gesamt	148	114	134	121	166	145	828	
Biologie der Organismen	Bachelor of Science	31	16	26	23	2		98
	Master of Science	2	4	11	2			19
	gesamt	33	20	37	25	2		117
Biologie der Zellen	Bachelor of Science	59	38	62	17	2		178
	Master of Science	27	23	30	8			88
	gesamt	86	61	92	25	2		266
Biowissenschaften	Bachelor of Science			2	22	62	64	150
	Master of Science			16	27	45	36	124
	gesamt			18	49	107	100	274
Chemie	2-Fächer Bachelor	33	31	29	31	28	33	185
	Lehramt an Gymnasien	1						1
	Master Lehramt an Gymnasien	9	9	16	14	18	15	81
	gesamt	43	40	45	45	46	48	267
Cognitive Science	Bachelor of Science	54	52	80	67	56	72	381
	Master of Science	12	8	19	25	26	22	112
	gesamt	66	60	99	92	82	94	493
Computerlinguistik	Magister	1						1
	gesamt	1						1

1 Erfolgreich abgeschlossene Abschlussprüfungen in allen Fächern des gewählten Studiengangs; ohne Promotionen. In 1-Fach Studiengängen entspricht die „Fallzahl“ in der Regel der Zahl der Absolventen, gesonderte Ausweisung der Erweiterungsprüfung/erfolgreiche Abschlüsse im Erweiterungsmaster nur sofern das Fach ausschließlich als Erweiterungsfach wählbar ist. Studienjahr 2015 vorbehaltlich der Nachmeldungen

2 Bezeichnung ab Wintersemester 2014/2015 Betriebswirtschaftslehre - siehe für Studienjahr 2015 dort

3 Bezeichnung ab Wintersemester 2014/2015 Economics - siehe für Studienjahr 2015 dort

Abgeschlossene Abschlussprüfungen – nach Fach und Abschluss – Prüfungsjahre 2010-2015

Studienfach	Abschluss	2010	2011	2012	2013	2014	2015	gesamt
Deutsch	Bachelor Berufliche Bildung	5	17	26	21	17	23	109
	Bachelor Bildung, Erziehung und Unterricht	35	86	88	92	99	88	488
	Lehramt an Berufsbildenden Schulen	11	3	2			1	17
	Lehramt GHR/Grundschule	95	59	10	6			170
	Lehramt GHR/Haupt- und Realschulen	22	14	6	3	3		48
	Lehramt an Gymnasien	7	4					11
	Master Lehramt an Berufsbildenden Schulen		12	17	13	20	10	72
	Master Lehramt an Grund- und Hauptschulen/Grundschule		23	82	70	74	61	310
	Master Lehramt an Grund- und Hauptschulen/Hauptschule				1		1	2
	Master Lehramt an Gymnasien	27	34	54	49	42	64	270
	Master Lehramt an Realschulen		6	17	14	14	11	62
	Quereinstiegs-Master Lehramt an Berufsbildenden Schulen (Elektro-/Metalltechnik)	1	3	1	1	1	1	8
	gesamt		203	261	303	270	270	260
Economics	Master of Science						7	7
	gesamt						7	7
Elektrotechnik	Berufliche Bildung				3	4	1	8
	Quereinstiegs-Master Lehramt an Berufsbildenden Schulen (Elektro-/Metalltechnik)	2	3	7	4	2	3	21
	gesamt	2	3	7	7	6	4	29
Englisch	Bachelor Berufliche Bildung	5	6	5	1	2	9	28
	Bachelor Bildung, Erziehung und Unterricht	9	61	46	50	60	44	270
	Lehramt an Berufsbildenden Schulen	9						9
	Lehramt GHR/Grundschule	32	16	3	4			55
	Lehramt GHR/Haupt- und Realschulen	24	18	14	2			58
	Lehramt an Gymnasien	9	1	1	1			12
	Master Lehramt an Berufsbildenden Schulen		4	3	3	3	1	14
	Master Lehramt an Grund- und Hauptschulen/Grundschule		11	34	34	32	34	145
	Master Lehramt an Grund- und Hauptschulen/Hauptschule				1			1
	Master Lehramt an Gymnasien	10	24	35	30	43	41	183
	Master Lehramt an Realschulen		1	18	10	17	10	56
	Quereinstiegs-Master Lehramt an Berufsbildenden Schulen (Elektro-/Metalltechnik)						2	2
gesamt		98	142	159	136	157	141	833
English and American Studies	Master of Arts		1	3	3	2	2	11
	gesamt		1	3	3	2	2	11
Erdkunde	Lehramt GHR/Haupt- und Realschulen	12	7	1	1	1		22
	Lehramt an Gymnasien	1	1					2
	Lehramt an Realschulen	1						1
	Master Lehramt an Gymnasien	7	12	24	17	26	34	120
	gesamt	21	20	25	18	27	34	145
Erziehungswissenschaft	2-Fächer Bachelor	61	45	38	96	83	67	390
	Magister	29	8					37
	Master of Arts				13	16	7	36
	gesamt	90	53	38	109	99	74	463
Europäische Studien	Bachelor of Arts	41	30	36	40	35	31	213
	Magister			1				1
	Master of Arts	6						6
	gesamt	47	30	37	40	35	31	220
Europäisches Regieren¹	Master of Arts		5	8	15	8	4	40
	gesamt		5	8	15	8	4	40

1 Bis SoSe 2010 Europäische Studien - siehe Studienjahr 2010 dort

Abgeschlossene Abschlussprüfungen – nach Fach und Abschluss – Prüfungsjahre 2010-2015

Studienfach	Abschluss	2010	2011	2012	2013	2014	2015	gesamt
Evangelische Religion	Bachelor Berufliche Bildung	4	5	5	2	3	5	24
	Bachelor Bildung, Erziehung und Unterricht	4	20	15	17	35	25	116
	Lehramt an Berufsbildenden Schulen	9	2	1				12
	Lehramt GHR/Grundschule	18	16	3	2			39
	Lehramt GHR/Haupt- und Realschulen	2	4	4	2			12
	Lehramt an Gymnasien	3	1					4
	Magister	1						1
	Master Lehramt an Berufsbildenden Schulen		4	2	2	6	2	16
	Master Lehramt an Grund- und Hauptschulen/Grundschule		6	11	7	14	14	52
	Master Lehramt an Gymnasien	2	4	8	7	12	8	41
	Master Lehramt an Realschulen		3	7	1		2	13
	Quereinstiegs-Master Lehramt an Berufsbildenden Schulen (Elektro-/Metalltechnik)				1	1		2
	gesamt		43	65	56	41	71	56
Evangelische Theologie/Religion	2-Fächer Bachelor	13	14	11	27	26	18	109
	gesamt	13	14	11	27	26	18	109
Französisch	Bachelor Bildung, Erziehung und Unterricht	1	3	5	7	8	4	28
	Lehramt GHR/Haupt- und Realschulen	10	13	8	1			32
	Lehramt an Gymnasien			2				2
	Lehramt an Realschulen	1						1
	Magister	6						6
	Master Lehramt an Gymnasien	8	13	25	25	33	32	136
	Master Lehramt an Realschulen		1	4	5	3	8	21
gesamt	26	30	44	38	44	44	226	
Geographie	Diplom	10	13	4				27
	gesamt	10	13	4				27
Geographie/Erdkunde	2-Fächer Bachelor	45	63	54	42	61	76	341
	gesamt	45	63	54	42	61	76	341
Geoinformatik	2-Fächer Bachelor						1	1
	Bachelor of Science	4	14	17	1	3	7	46
	Master of Science		5	3	17	6	4	35
	gesamt	4	19	20	18	9	12	82
Germanistik	Magister ¹	56	5	2				63
	Master of Arts	1	3	1	4	3	3	15
	gesamt	57	8	3	4	3	3	78
Germanistik/Deutsch	2-Fächer Bachelor	47	56	76	75	73	74	401
	gesamt	47	56	76	75	73	74	401
Geschichte	2-Fächer Bachelor	48	36	48	62	55	54	303
	Bachelor Bildung, Erziehung und Unterricht		6	13	13	7	4	43
	Lehramt GHR/Haupt- und Realschulen	5	11	6	1	1		24
	Lehramt an Gymnasien	3	2	1	2			8
	Lehramt an Realschulen	1						1
	Magister	39	8	2				49
	Master Lehramt an Gymnasien	11	21	26	25	21	25	129
	Master Lehramt an Realschulen		1	7	11	10	8	37
	Master of Arts	2		3	8	5	10	28
	gesamt	109	85	106	122	99	101	622
Gesundheitswissenschaften	Bachelor Berufliche Bildung	10	17	34	16	25	41	143
	Lehramt an Berufsbildenden Schulen	19	3	1			1	24
	Master Lehramt an Berufsbildenden Schulen		16	19	10	26	12	83
	gesamt	29	36	54	26	51	54	250

1 Inklusive Literatur- und Sprachwissenschaft

Abgeschlossene Abschlussprüfungen – nach Fach und Abschluss – Prüfungsjahre 2010-2015

Studienfach	Abschluss	2010	2011	2012	2013	2014	2015	gesamt
Informatik	2-Fächer Bachelor	3	7	3	11	10	4	38
	Bachelor Berufliche Bildung			1	1		1	3
	Bachelor of Science			2	5	6	13	26
	Ergänzungsprüfung Lehramt an Gymnasien		1					1
	Magister	1						1
	Master Lehramt an Gymnasien			2	1	2	1	6
	Master of Science	5	10	3	8	18	9	53
	Quereinstiegs-Master Lehramt an Berufsbildenden Schulen (Elektro-/Metalltechnik)		3	5				1
gesamt	9	21	16	26	36	29	137	
Internationale Migration und Interkulturelle Beziehungen	Master of Arts	21	11	26	33	28	24	143
	gesamt	21	11	26	33	28	24	143
Islamische Religionspädagogik	Erweiterungsfach-Master Lehramt an Grund- und Hauptschulen/Grundschule)		9	5	8		4	26
	gesamt		9	5	8		4	26
Islamische Theologie	Bachelor of Arts						1	1
	gesamt						1	1
Italienisch	Erweiterungsfach-Master Lehramt an Gymnasien		1		1	1	1	4
	gesamt		1		1	1	1	4
Katholische Religion	Bachelor Berufliche Bildung	3	7	7	3	5	6	31
	Bachelor Bildung, Erziehung und Unterricht	9	20	25	24	20	42	140
	Lehramt an Berufsbildenden Schulen	7	1					8
	Lehramt GHR/Grundschule	18	9	2	1			30
	Lehramt GHR/Haupt- und Realschulen	10	5	2				17
	Lehramt an Gymnasien	1	1	1				3
	Master Lehramt an Berufsbildenden Schulen		7	5	8	3	2	25
	Master Lehramt an Grund- und Hauptschulen/Grundschule		6	25	21	14	11	77
	Master Lehramt an Gymnasien	8	12	14	26	15	19	94
	Master Lehramt an Realschulen	1	1	7	6	3	6	24
	Quereinstiegs-Master Lehramt an Berufsbildenden Schulen (Elektro-/Metalltechnik)		3		1	1		5
gesamt	57	72	88	90	61	86	454	
Katholische Theologie	Magister	2						2
	gesamt	2						2
Katholische Theologie/Religion	2-Fächer Bachelor	17	29	31	30	16	26	149
	gesamt	17	29	31	30	16	26	149
Kinder- u. Jugendlichen-Psychotherapeut	Weiterbildungszertifikat	3	2	3	7	2	1	18
	gesamt	3	2	3	7	2	1	18
Kosmetologie	Bachelor Berufliche Bildung	9	22	24	27	23	19	124
	Lehramt an Berufsbildenden Schulen	18	6	2				26
	Master Lehramt an Berufsbildenden Schulen		11	14	24	10	9	68
	gesamt	27	39	40	51	33	28	218
Kunst	Bachelor Bildung, Erziehung und Unterricht	1	6	7	6	5	7	32
	Lehramt GHR/Grundschule	3	4	2				9
	Lehramt GHR/Haupt- und Realschulen	2	2	1	3			8
	Lehramt an Gymnasien	2	2					4
	Master Lehramt an Grund- und Hauptschulen/Grundschule		1	3	5	2	5	16
	Master Lehramt an Gymnasien	5	9	12	19	19	17	81
	Master Lehramt an Realschulen		1	3	1	5	1	11
	gesamt	13	25	28	34	31	30	161
Kunst/Kunstpädagogik	2-Fächer Bachelor	21	26	32	44	34	34	191
	Magister	13	2					15
	gesamt	34	28	32	44	34	34	206
Kunstgeschichte	2-Fächer Bachelor	17	19	30	37	32	26	161
	Magister	27	4			1		32
	Master of Arts	1	3	7	6	6	7	30
	gesamt	45	26	37	43	39	33	223
Latein	2-Fächer Bachelor	13	28	25	31	20	45	162
	Lehramt an Gymnasien	5	4		2			11
	Master Lehramt an Gymnasien	4	8	18	22	17	26	95
	gesamt	22	40	43	55	37	71	268

Abgeschlossene Abschlussprüfungen – nach Fach und Abschluss – Prüfungsjahre 2010-2015

Studienfach	Abschluss	2010	2011	2012	2013	2014	2015	gesamt
Literatur und Kultur in Europa	Master of Arts				1	1	2	4
	gesamt				1	1	2	4
Materialwissenschaften	Master of Science	2	2	4	3	6	2	19
	gesamt	2	2	4	3	6	2	19
Mathematik	2-Fächer Bachelor	22	22	28	36	31	28	167
	Bachelor Berufliche Bildung	1	2	1			2	6
	Bachelor Bildung, Erziehung und Unterricht	12	14	20	14	31	49	140
	Bachelor of Science				1		6	7
	Diplom	8	8	7	2	1		26
	Lehramt GHR/Grundschule	17	21	4	1			43
	Lehramt GHR/Haupt- und Realschulen	7	7	4	1			19
	Lehramt an Gymnasien	2						2
	Magister	2						2
	Master Lehramt an Grund- und Hauptschulen/Grundschule		11	12	9	9	8	49
	Master Lehramt an Grund- und Hauptschulen/Hauptschule				1			1
	Master Lehramt an Gymnasien	5	8	10	7	15	13	58
	Master Lehramt an Realschulen		1	3	6	7	2	19
	Master of Science						5	5
	Quereinstiegs-Master Lehramt an Berufsbildenden Schulen (Elektro-/Metalltechnik)			1				1
	gesamt	76	94	90	78	94	113	545
	Mathematik mit Anwendungsfach	Master of Science	1	2	1	1	5	1
gesamt		1	2	1	1	5	1	11
Mathematik/Informatik	Bachelor of Science	11	9	18	11	8	3	60
	gesamt	11	9	18	11	8	3	60
Medien/Film/TV	2-Fächer Bachelor	6	1				1	8
	Magister	14	1	1	1			17
	gesamt	20	2	1	1		1	25
Metalltechnik	Bachelor Berufliche Bildung			2	1		8	11
	Master Lehramt an Berufsbildenden Schulen						2	2
	Quereinstiegs-Master Lehramt an Berufsbildenden Schulen (Elektro-/Metalltechnik)	4	10	10	6	5	5	40
	gesamt	4	10	12	7	5	15	53
Musik	Bachelor Bildung, Erziehung und Unterricht	2	4	10	6	7	8	37
	Lehramt GHR/Grundschule	5	4	1	2			12
	Lehramt GHR/Haupt- und Realschulen	2	1	1				4
	Lehramt an Gymnasien	1						1
	Master Lehramt an Grund- und Hauptschulen/Grundschule		1	8	5	7	6	27
	Master Lehramt an Gymnasien	18	17	22	21	19	25	122
	Master Lehramt an Realschulen					3	1	4
gesamt	28	27	42	34	36	40	207	
Musik/Musikwissenschaft	2-Fächer Bachelor	19	25	26	31	26	28	155
	gesamt	19	25	26	31	26	28	155
Musikwissenschaft	Magister	6	2					8
	gesamt	6	2					8
Ökotrophologie	Bachelor Berufliche Bildung					1	12	13
	gesamt					1	12	13
Pflegerwissenschaften	Bachelor Berufliche Bildung	8	16	21	16	14	25	100
	Lehramt an Berufsbildenden Schulen	20	1	1				22
	Master Lehramt an Berufsbildenden Schulen		12	11	13	17	13	66
	gesamt	28	29	33	29	31	38	188
Philosophie	2-Fächer Bachelor	13	18	13	22	10	12	88
	Ergänzungsprüfung Lehramt an Gymnasien			1				1
	Magister	19	3			1		23
	gesamt	32	21	14	22	11	12	112

Abgeschlossene Abschlussprüfungen – nach Fach und Abschluss – Prüfungsjahre 2010-2015

Studienfach	Abschluss	2010	2011	2012	2013	2014	2015	gesamt
Physik	2-Fächer Bachelor	16	21	12	20	26	20	115
	Bachelor Bildung, Erziehung und Unterricht		2	7	1	3	4	17
	Bachelor Berufliche Bildung				2	1	2	5
	Bachelor of Science	6	1	10	4	10	7	38
	Diplom	7	5	1		1		14
	Lehramt GHR/Haupt- und Realschulen	2	4	5	2			13
	Lehramt an Gymnasien	1						1
	Master Lehramt an Berufsbildenden Schulen						1	1
	Master Lehramt an Gymnasien	4	6	12	8	6	11	47
	Master Lehramt an Realschulen			1	7		1	9
	Master of Science	1	2	1	2	9	6	21
	Quereinstiegs-Master Lehramt an Berufsbildenden Schulen (Elektro-/Metalltechnik)	3	4	5	7	4	3	26
	gesamt		40	45	54	53	60	55
Physik mit Informatik	Bachelor of Science	6	3	5	1	1	1	17
	Master of Science	2	2	3	1	5	1	14
	gesamt	8	5	8	2	6	2	31
Politikwissenschaft	2-Fächer Bachelor	11	21	22	15	15	11	95
	Magister	26	6	1		1		34
	gesamt	37	27	23	15	16	11	129
Politikwissenschaft: Demokratisches Regieren und Zivilgesellschaft	Master of Arts	6	19	26	22	14	19	106
	gesamt	6	19	26	22	14	19	106
Psychologie	Bachelor of Science		82	58	72	75	66	353
	Diplom	68	64	68	72	31	5	308
	gesamt	68	146	126	144	106	71	661
Psychologie/Interkulturelle	Master of Science				4	17	22	43
	gesamt				4	17	22	43
Psychologie/Klinische	Master of Science				25	47	39	111
	gesamt				25	47	39	111
Psychologischer Psychotherapeut	Weiterbildungszertifikat	9	11	6	20		4	50
	gesamt	9	11	6	20		4	50
Rechtswissenschaften	Erste juristische Prüfung	147	137	122	142	125	130	803
	Magister Legum			3	2	1		6
	gesamt	147	137	125	144	126	130	809
Romanistik/Französisch	2-Fächer Bachelor	31	38	43	43	33	35	223
	gesamt	31	38	43	43	33	35	223
Romanistik/Italienisch	2-Fächer Bachelor					4	8	12
	gesamt					4	8	12
Romanistik/Spanisch	2-Fächer Bachelor	3	13	48	74	79	53	270
	gesamt	3	13	48	74	79	53	270
Romanistik/2 Sprachen	2-Fächer Bachelor	14	13	3	2	4	3	39
	Master of Arts				1	2	2	5
	gesamt	14	13	3	3	6	5	44
Sachunterricht	Bachelor Bildung, Erziehung und Unterricht	25	41	36	32	30	29	193
	Lehramt GHR/Grundschule	59	45	8	4			116
	Master Lehramt an Grund- und Hauptschulen/Grundschule		16	44	37	44	30	171
	gesamt	84	102	88	73	74	59	480
Social Sciences	Master of Arts	8						8
	gesamt	8						8
Sozialwissenschaften	Bachelor of Arts	95	79	67	50	57	35	383
	gesamt	95	79	67	50	57	35	383
Soziologie	2-Fächer Bachelor	18	46	20	25	25	19	153
	Magister	31	5	2	2	1		41
	gesamt	49	51	22	27	26	19	194
Soziologie: Dynamiken gesellschaftlichen Wandels ¹	Master of Arts		5	10	15	11	8	49
	gesamt		5	10	15	11	8	49
Spanisch	Master Lehramt an Gymnasien	1	3	2	8	32	35	81
	gesamt	1	3	2	8	32	35	81

1 Bis einschließlich SoSe 2010 Bezeichnung Social Sciences- siehe dort Studienjahr 2010

Abgeschlossene Abschlussprüfungen – nach Fach und Abschluss – Prüfungsjahre 2010-2015

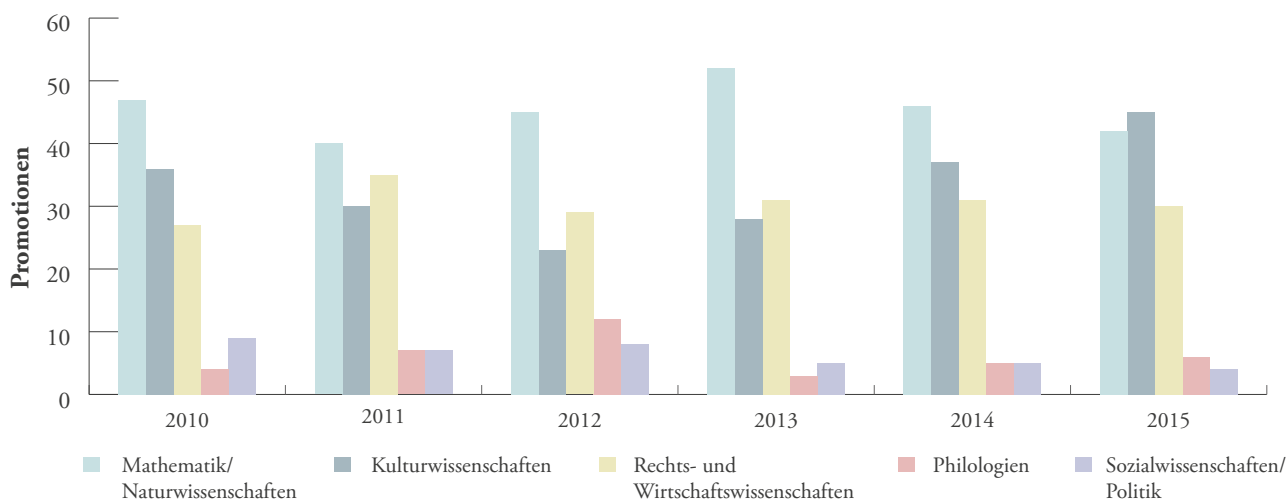
Studienfach	Abschluss	2010	2011	2012	2013	2014	2015	gesamt	
Sport	Bachelor Berufliche Bildung	5	7	21	16	19	36	104	
	Bachelor Bildung, Erziehung und Unterricht	4	15	18	21	24	29	111	
	Lehramt an Berufsbildenden Schulen	13	2					15	
	Lehramt GHR/Grundschule	42	22	4				68	
	Lehramt GHR/Haupt- und Realschulen	6	4	6	1			17	
	Lehramt an Gymnasien	6	3	1				10	
	Master Lehramt an Berufsbildenden Schulen		5	9	14	14	15	57	
	Master Lehramt an Grund- und Hauptschulen/Grundschule		3	19	17	15	12	66	
	Master Lehramt an Grund- und Hauptschulen/Hauptschule						1	1	
	Master Lehramt an Gymnasien		3	15	13	13	14	58	
	Master Lehramt an Realschulen		3	3			3	5	14
	Quereinstiegs-Master Lehramt an Berufsbildenden Schulen (Elektro-/Metalltechnik)	2		6				1	9
gesamt		78	67	102	82	88	113	530	
Sport/Sportwissenschaft	2-Fächer Bachelor	18	12	27	27	31	23	138	
	Magister		2					2	
	gesamt	18	14	27	27	31	23	140	
Sprache in Europa	Master of Arts			1	2	3	1	7	
	gesamt			1	2	3	1	7	
Steuerwissenschaften	Magister-Ergänzungsstudium	45						45	
	gesamt	45						45	
Steuerwissenschaften/ 2-semesterig	Master of Laws		27	46	44	36		153	
	gesamt		27	46	44	36		153	
Steuerwissenschaften / 4-semesterig	Master of Laws		13					13	
	gesamt		13					13	
Textiles Gestalten	Bachelor Bildung, Erziehung und Unterricht	4	7	16	21	28	20	96	
	Lehramt GHR/Grundschule	18	11	3	2			34	
	Lehramt GHR/Haupt- und Realschulen	4	1					5	
	Master Lehramt an Grund- und Hauptschulen/Grundschule		4	6	11	16	12	49	
	Master Lehramt an Realschulen			6	1	8	1	16	
gesamt	26	23	31	35	52	33	200		
Theologie und Kultur	Master of Arts				1	2		3	
	gesamt				1	2		3	
Umweltsystemwissenschaft	2-Fächer Bachelor			1	4	9	4	18	
	gesamt			1	4	9	4	18	
Umweltsysteme und Ressourcenmanagement	Master of Science			4	4	6	5	19	
	gesamt			4	4	6	5	19	
Volkswirtschaftslehre	2-Fächer Bachelor	10	24	11	7	6	2	60	
	Diplom	5	3	9	1	1		19	
	Magister	3				1		4	
	gesamt	18	27	20	8	8	2	83	
Wirtschafts- und Sozialgeographie	Master of Arts	3	7	9	9	19	9	56	
	gesamt	3	7	9	9	19	9	56	
Wirtschaftsinformatik	Bachelor of Science	8	13	10	5	9	15	60	
	Master of Science	6	10	14	9	7	8	54	
	gesamt	14	23	24	14	16	23	114	
Wirtschaftsrecht	Bachelor of Laws	24	23	24	20	24	32	147	
	gesamt	24	23	24	20	24	32	147	
Wirtschaftsstrafrecht	Magister-Ergänzungsstudium	2	15	2			8	27	
	Master of Laws		2	13	10	11		36	
	gesamt	2	17	15	10	11	8	63	
Wirtschaftswissenschaft	2-Fächer Bachelor	8	10	6	2	10	9	45	
	Bachelor of Science	39	58	70	145	114	146	572	
	gesamt	47	68	76	147	124	155	617	
Gesamt		2.778	2.907	3.208	3.249	3.252	3.174	18.568	

Promotionen

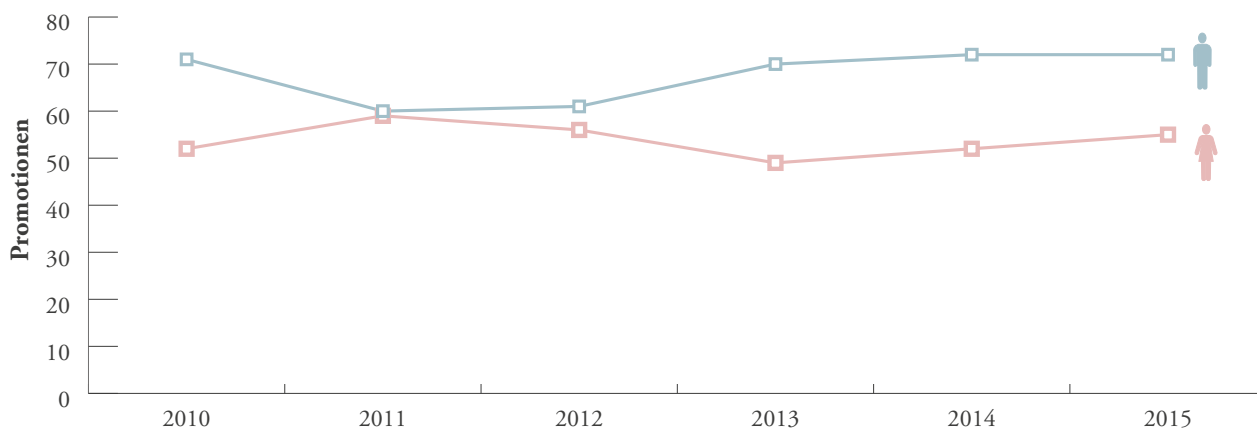
Abgeschlossene Promotionen – nach Fachbereich und Geschlecht – Studienjahre 2010-2015¹

Fachbereiche	2010			2011			2012			2013			2014			2015		
	m	w	gesamt	m	w	gesamt	m	w	gesamt	m	w	gesamt	m	w	gesamt	m	w	gesamt
Sozialwissenschaften	6	3	9	2	5	7	5	3	8	2	3	5	4	1	5	2		2
Kultur- und Geowissenschaften	3	2	5	2	5	7	3	3	6	5	1	6	3	3	6	5	2	7
Erziehungs- und Kulturwissenschaften	3	8	11	1	5	6	3		3	3	4	7	2	1	3	10	12	22
Physik	11	2	13	6	2	8	6	3	9	14	3	17	4	3	7	3	1	4
Biologie/Chemie	8	10	18	8	12	20	8	15	23	13	13	26	14	9	23	10	12	22
Mathematik/Informatik	10	6	16	10	2	12	8	5	13	7	2	9	12	4	16	9	6	15
Sprach- und Literaturwissenschaft	2	2	4	3	4	7	1	11	12		3	3	3	2	5	3	3	6
Humanwissenschaften	9	11	20	5	12	17	6	8	14	7	8	15	9	19	28	11	8	19
Wirtschaftswissenschaften	3	1	4	3	2	5	7	1	8	8	3	11	3	1	4	8		8
Rechtswissenschaften	16	7	23	20	10	30	14	7	21	11	9	20	18	9	27	11	11	22
Gesamt	71	52	123	60	59	119	61	56	117	70	49	119	72	52	124	72	55	127

Abgeschlossene Promotionen – Anteil der Fächergruppen an gesamt – Studienjahre 2010-2015²



Abgeschlossene Promotionen – nach Geschlecht – Studienjahre 2010-2015



1 Studienjahr 2015 vorbehaltlich der Nachmeldungen

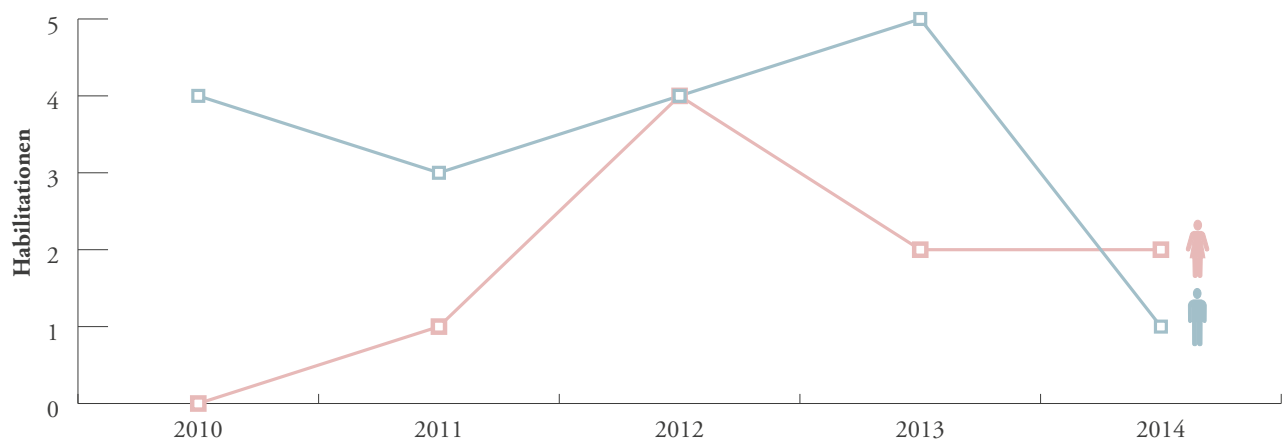
2 Zu den Fächergruppen siehe Seite 71

Habilitationen

Abgeschlossene Habilitationen nach Fachbereich und Fachgebiet – Kalenderjahre 2010-2014¹

Fachbereiche	Fachgebiete	2010		2011		2012		2013		2014		gesamt
		m	w	m	w	m	w	m	w	m	w	
Fachbereich 01	Sozialwissenschaften											
	Politikwissenschaft											
	gesamt											
Fachbereich 02	Geographie			1								1
Geo- und	Geschichte	1				1	1					3
Kulturwissenschaften	Philosophie											
	Kunstgeschichte											
	gesamt	1		1		1	1					4
Fachbereich 03	Evangelische Theologie											
Erziehungs- und	Katholische Theologie									1		1
Kulturwissenschaften	Musikwissenschaft											
	Pädagogik											
	Sportwissenschaft	1										1
	gesamt	1									1	2
Fachbereich 04	Physik							1				1
Fachbereich 05	Biologie			2		1		1				4
Biologie/Chemie	Chemie								1			1
	gesamt			2		1		1	1			5
Fachbereich 06	Angewandte Systemwissenschaft						1					1
Mathematik/Informatik	Informatik											
	Mathematik											
	gesamt						1					1
Fachbereich 07	Anglistik									1		1
Sprach- und	Germanistik	1										1
Literaturwissenschaft	Romanistik											
	gesamt	1								1		2
Fachbereich 08	Gesundheitswissenschaften				1						1	2
Humanwissenschaften	Kognitionswissenschaft											
	Psychologie					1	1	1				3
	gesamt				1	1	1	1			1	5
Fachbereich 09	Betriebswirtschaft											
Wirtschaftswissenschaften	Volkswirtschaft											
	gesamt											
Fachbereich 10		1				1	1	2	1			6
Rechtswissenschaften												
Gesamt		4		4		8		7		3		26

Habilitationen nach Geschlecht – Kalenderjahre 2010-2014



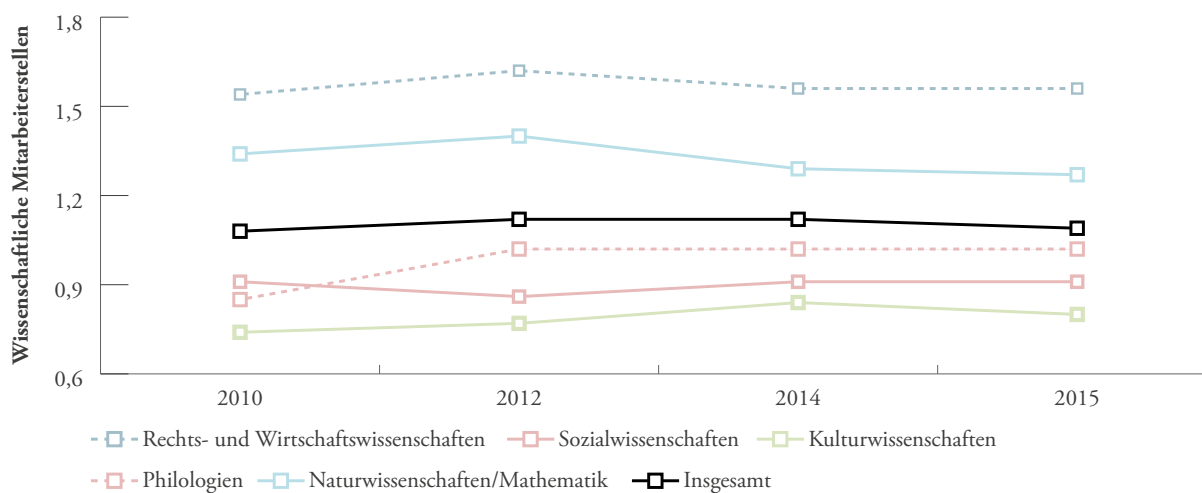
¹ Stand jeweils 31.12. eines Jahres

Personal

Personalstellen – wissenschaftlicher Dienst – nach Fächergruppen¹

		Professuren ²	Wissenschaftliche Mitarbeiterstellen	gesamt	Relation Professuren: wissenschaftliche Mitarbeiterstellen
Rechts- und Wirtschaftswissenschaften	2010	35	54,00	89,00	1:1,54
	2012	33	53,50	86,50	1:1,62
	2014	35	54,50	89,50	1:1,56
	2015	35	54,50	89,50	1:1,56
Sozialwissenschaften	2010	11	10,00	21,00	1:0,91
	2012	11	9,50	20,50	1:0,86
	2014	11	10,00	21,00	1:0,91
	2015	11	10,00	21,00	1:0,91
Kulturwissenschaften	2010	77	57,05	134,05	1:0,74
	2012	82	62,83	144,83	1:0,77
	2014	82	68,58	150,58	1:0,84
	2015	84	66,83	150,83	1:0,80
Philologien	2010	23	19,50	42,50	1:0,85
	2012	22	22,50	44,50	1:1,02
	2014	22	22,50	44,50	1:1,02
	2015	22	22,50	44,50	1:1,02
Naturwissenschaften/Mathematik	2010	64	86,00	150,00	1:1,34
	2012	63	88,50	151,50	1:1,43
	2014	67	86,50	153,50	1:1,29
	2015	63	80,50	143,50	1:1,27
Gesamt	2010	210	226,55	436,55	1:1,08
	2012	211	236,83	447,83	1:1,12
	2014	217	242,08	459,08	1:1,12
	2015	215	234,33	449,33	1:1,09

Wissenschaftliche Mitarbeiterstellen pro Professur – nach Fächergruppen



¹ Zur Zuordnung von Fächern zu Fächergruppen, siehe Seite 71

² Professuren C4/W3; C3/C2/W2 und ab 2002 neu W1; Quelle Haushaltspläne/Beilagen des Landes bzw. hochschulinterne Erhebung; ohne Stellenpool, ohne Sondermittel/temporäre Finanzierungen

Personalstellenausstattung 2015 – wissenschaftlicher Dienst – nach Fachbereich/Lehrinheit/Institut¹

Lehrinheit/Institut Fachbereich	Professuren			Akademische Ratsstellen	Lehrkräfte/LektorInnen	Wissenschaftliche Angestellte		gesamt
	W3	W2	W1	Dauer		Dauer	NwF AR/Z	
Geographie/Institut für Geographie	3,0	1,0	1,0			2,0	3,5	10,5
Geschichte ² /Historisches Seminar	3,0	4,0	1,0				4,5	12,5
Kunstgeschichte/Kunsthistorisches Seminar	1,0	2,0	1,0				0,5	4,5
Kunst/Kunstpädagogik		5,0			1,0	1,0		7,0
Sozialwissenschaften/Institut für Sozialwissenschaften	5,0	6,0			1,0	0,5	8,5	21,0
Textiles Gestalten		2,0			1,0	0,33	1,0	4,33
gesamt FB 01 - Kultur- und Sozialwissenschaften	12,0	20,0	3,0		3,0	1,8	3,0	59,8
Evangelische Theologie/Institut für Evangelische Theologie	3,0	2,0					1,0	6,0
Islamische Theologie ³ /Institut für Islamische Theologie	3,0	4,0						7,0
Katholische Theologie/ Institut für Katholische Theologie	3,0	2,0					1,25	6,3
Musik/Institut für Musikwissenschaft und Musikpädagogik	1,0	4,0			1,0	1,0	1,0	9,0
Pädagogik/Institut für Erziehungswissenschaften	6,0	4,0				2,25	2,0	22,25
Sachunterricht	1,0						1,0	2,0
Sport ⁴ /Institut für Sport und Bewegungswissenschaft	1,0	3,0			1,0	1,0	1,0	8,0
gesamt FB 03 - Erziehungs- und Kulturwissenschaften	18,0	19,0			2,0	4,25	5,0	60,5
Physik ⁵	4,0	3,0					3,0	21,5
gesamt FB 04 - Physik	4,0	3,0					3,0	21,5
Biologie ⁶	12,0	1,0	2,0		5,0		8,5	43,0
Chemie/Institut für Chemie	2,0	3,0	1,0		1,0	0,5	2,0	16,0
gesamt FB 05 - Biologie/Chemie	14,0	4,0	3,0		6,0	0,5	10,5	59,0
Angewandte Systemwissenschaft ⁷	3,0	2,0					1,0	11,0
Geoinformatik/Institut für Geoinformatik und Fernerkundung	2,0	1,0	1,0				1,0	7,0
Informatik ⁸ /Institut für Informatik	4,0	4,0			1,0			15,5
Mathematik ⁹ /Institut für Mathematik	5,0	5,0	3,0				1,5	19,0
gesamt FB 06 - Mathematik/Informatik	14,0	12,0	4,0		1,0		3,5	52,5
Anglistik ¹⁰ /Institut für Anglistik	4,0	1,0				2,0	1,0	12,5
Germanistik/Institut für Germanistik	5,0	4,0			1,0		1,0	16,0
Latein/Institut für Romanistik-Latinistik	1,0	1,0				0,5		3,0
Romanistik/Institut für Romanistik-Latinistik	2,0	3,0	1,0			3,5		13,0
gesamt FB 07 - Sprach- und Literaturwissenschaft	12,0	9,0	1,0		1,0	6,0	2,0	44,5
Gesundheitswissenschaften ¹¹	1,0	5,0			3,0		1,5	12,5
Kognitionswissenschaft	6,0	2,0					1,0	19,0
Philosophie/Institut für Philosophie	1,0	1,0						3,5
Psychologie ¹² /Institut für Psychologie	6,0	3,0	1,0			1,5	1,5	27,0
gesamt FB 08 - Humanwissenschaften	14,0	11,0	1,0		3,0	1,5	4,0	62,0
Wirtschaftswissenschaft ¹³	6,0	3,0	1,0		2,0		0,5	39,5
Institut für Empirische Wirtschaftsforschung	3,0							3,0
Institut für Informationsmanagement und Unternehmensführung	3,0							3,0
gesamt FB 09 - Wirtschaftswissenschaften	12,0	3,0	1,0		2,0		0,5	45,5
Rechtswissenschaft ¹⁴	5,0	4,0						21,0
Institute für:								
European Legal Studies	5,0							12,0
Finanz- und Steuerrecht	1,0							2,0
Kommunalrecht	1,0							2,0
Verfahrensrecht und Allgemeine Verfahrensvergleichung	1,0							3,0
Wirtschaftsstrafrecht	1,0							2,0
Handels- und Wirtschaftsrecht	1,0							2,0
gesamt FB 10 - Rechtswissenschaften	15,0	4,0						44,0
Gesamt	115,0	87,0	13,0		18,0	14,1	31,5	449,33

Ausstattung der Interdisziplinären Institute

Interdisziplinäre Institute	Professuren			Akademische Ratsstellen	Lehrkräfte/LektorInnen	Wissenschaftliche Angestellte		gesamt
	W3	W2	W1	Dauer		Dauer	NwF/A13-Z	
Kognitionswissenschaft ¹⁵	6,0	2,0				1,0	10,0	19,0
Kulturgeschichte der Frühen Neuzeit ¹⁶	2,0	1,0				1,0	0,5	4,5
Migrationsforschung und Interkulturelle Studien ¹⁷	2,0		1,0				1,5	4,5
Umweltsystemforschung ¹⁸	3,0	2,0				1,0	5,0	11,0
Gesamt	13,0	5,0	1,0			3,0	17,0	39,0

1 Quelle: Beilage 2015; Veränderungen im laufenden Haushaltsjahr sind berücksichtigt; nicht berücksichtigt Strukturvermerke wie k.u. oder k.w.; ohne temporäre Finanzierungen aus Sondermitteln wie VW-Vorab, aus Hochschulpakt oder aus Studienbeiträgen/-qualitätsmitteln; ohne Stellen im Stellenpool; ausgewiesen werden die mit Juniorprofessuren besetzten Stellen
2 **Geschichte:** davon eine W2-Professur = Stiftungsprofessur: „Stiftungsprofessur für Archäologie der Römischen Provinzen“
3 **Islamische Theologie:** davon zwei der W3-Professuren = Forschungsprofessuren
4 **Sport:** davon zwei W2-Professuren besetzt mit W1
5 **Physik:** zusätzlich eine W3 - „Heisenberg-Professur für Experimentalphysik mit dem Schwerpunkt Quantenspintronik“
6 **Biologie:** davon eine der W3-Professuren = Stiftungsprofessur: „Stiftungsprofessur für Biochemie“; zusätzlich eine W3 Professur und zwei NwF für Biophotonik; ohne eine Stelle im wissenschaftlichen Dienst- Botanischer Garten/ Kustode
7 **Angewandte Systemwissenschaft:** davon eine W3-Professur = Stiftungsprofessur: „Alexander-von-Humboldt-Stiftungsprofessur für Umweltökonomie“
8 **Informatik:** davon eine W3-Professur = Stiftungsprofessur: „Stiftungsprofessur für Verteilte Systeme“
9 **Mathematik:** davon eine W2 Professur besetzt mit W1
10 **Anglistik:** davon eine W2-Professur besetzt mit W1
11 **Gesundheitswissenschaften:** davon eine W3-Professur = Stiftungsprofessur: „Stiftungsprofessur für Berufsdermatologie“
12 **Psychologie:** W2 inklusive zwei Hochschuldozenturen
13 **Wirtschaftswissenschaften:** davon zwei der W3-Professuren = Stiftungsprofessuren: „Stiftungsprofessur für International Accounting“, „Stiftungsprofessur für Unternehmensführung und Unternehmensrechnung (Risiken - Stiftungsprofessur)“; davon 0,5 WD für Studiengangskoordination
14 **Rechtswissenschaften:** davon eine W3-Professur nur zur Besetzung für 0,5 W3 „Professur für Polnisches und Europäisches Privatrecht“ bis 2016; davon eine W2 Professur = Stiftungsprofessur: „Stiftungsprofessur für Chinesisches Recht“; davon eine Akademische Ratsstelle auf Zeit besetzt als W1 „Professur Öffentliches Recht und Internationales Steuerrecht“ im Institut für Finanz- und Steuerrecht
15 Die Stellen des Instituts sind der **Lehrinheit Kognitionswissenschaft** zugeordnet
16 Die Stellen des Instituts sind folgenden Lehrheiten zugeordnet:
- eine W3 Professur und eine WD Lehrheit **Germanistik**
- eine W3 Professur und 0,5 NwF Lehrheit **Geschichte**
17 Die Stellen des Instituts sind folgenden Lehrheiten zugeordnet:
- eine W3 Professur und 0,5 NwF Lehrheit **Geschichte**
- eine NwF Lehrheit **Sozialwissenschaften**
- eine W3 Professur Lehrheit **Sozialwissenschaften**
- eine W1 Professur Lehrheit **Geschichte**
18 Die Stellen des Instituts sind der Lehrheit **Angewandte Systemwissenschaft** zugeordnet

Juniorprofessuren¹

Bestellungsjahr	Lehrereinheit	FB	Denomination	Jahr	Freiwerden
2002	Pädagogik	3	Allgemeine Pädagogik/Frauenforschung Sozialpädagogik/Empirische Geschlechterforschung	2009	Annahme eines auswärtigen Rufes
	Physik	4	Komplexe Analysis Angewandte Physik	2010	Ausgeschieden
2003	Kunstgeschichte	1	Kunstgeschichte, Schwerpunkt: Moderne	2008	Übernahme auf W2/W3
	Sozialwissenschaften	1	Europäische Integration: Veränderungen in Politik, Wirtschaft, Gesellschaft	2008	Übernahme auf W2/W3
	Informatik	6	Kombinatorische Algorithmen	2009	Ausgeschieden
	Kognitionswissenschaft	8	Künstliche Intelligenz	2009	Annahme eines auswärtigen Rufes
2004	Physik	4	Materialforschung/Molekularer Magnetismus	2010	Übernahme auf W2/W3
	Wirtschaftsinformatik	9	Wirtschaftsinformatik	2008	Übernahme auf W2/W3
2005	Biologie	5	Biologiedidaktik	2008	Annahme eines auswärtigen Rufes
	Kognitionswissenschaft	8	Computerlinguistik	2011	Annahme eines auswärtigen Rufes
2006	Angewandte Systemwissenschaft	6	Angewandte Umweltsystemanalyse	2012	Annahme eines auswärtigen Rufes
	Mathematik	6	Mathematik	2010	Übernahme auf W2/W3
	Anglistik	7	Culture Studies/Kulturwissenschaft	2011	Übernahme auf W2/W3
	Romanistik	7	Romanistik/Literaturwissenschaft Französisch und Spanisch	2011	Annahme eines auswärtigen Rufes
	Psychologie	8	Sozialpsychologie	2012	Übernahme auf W2/W3
2007	Biologie	5	Experimentelle Ökologie	2012	Annahme einer auswärtigen Stelle
	Informatik	6	Software Engineering	2010	Ausgeschieden
	Kognitionswissenschaft	8	Philosophie des Geistes	2013	Übernahme auf W3
2008	Biologie	5	Biologiedidaktik	2010	Übernahme auf W2/W3
	Romanistik	7	Fachdidaktik Romanistik	2011	Annahme eines auswärtigen Rufes
2009	Geschichte	1	Fachdidaktik Geschichte	2011	Übernahme auf W2/W3
	Evangelische Theologie	3	Fachdidaktik Evangelische Theologie	2012	Annahme eines auswärtigen Rufes
	Islamische Theologie	3	Religionswissenschaft mit dem Schwerpunkt Islamische Religionspädagogik	2010	Übernahme auf W2/W3
	Katholische Theologie	3	Fachdidaktik Katholische Theologie	2011	Annahme eines auswärtigen Rufes
	Pädagogik	3	Begabtenforschung	2009	Ausgeschieden
	Biologie	5	Mitochondriale Dynamik	2015	Annahme eines auswärtigen Rufes
	Chemie	5	Fachdidaktik Chemie	2011	Annahme eines auswärtigen Rufes
2010	Kunstgeschichte	1	Kunstgeschichte, Schwerpunkt: Bildende Kunst und Architektur		
	Geoinformatik	6	Geoinformatik	2015	Annahme eines auswärtigen Rufes
	Anglistik	7	Sprachwissenschaft des Englischen	2015	Annahme eines auswärtigen Rufes
	Kognitionswissenschaft	8	Kognitive Modellierung		
2011	Biologie	5	Mikrobiologie		
	Rechtswissenschaften	10	Öffentliches Recht und Europäisches Sozialrecht Öffentliches Recht und Internationales Steuerrecht	2014	Annahme eines auswärtigen Rufes
2012	Mathematik	6	Topologie		
	Kognitionswissenschaft	8	Wissenschaftstheorie und Metaphysik Psycho-/Neurolinguistik	2014	Annahme eines auswärtigen Rufes
2013	Sport	3	Sportwissenschaft mit dem Schwerpunkt Sport und Gesellschaft Sportwissenschaft mit dem Schwerpunkt Bewegung und Training		
	Psychologie	8	Klinische Psychologie und Psychotherapie		
2014	Geographie	1	Fachdidaktik Geographie		
	Geschichte	1	Migration und Integration der Russlanddeutschen		
	Chemie	5	Didaktik der Chemie		
	Mathematik	6	Algebra/Diskrete Mathematik Kombinatorische Strukturen in der Geometrie		
	Wirtschaftswissenschaften	9	Betriebswirtschaftslehre/Technologie und Innovationsmanagement		
2015	Islamische Theologie	3	Islamische Mystik, Philosophie und Glaubenslehre Islamische Literatur und Arabistik		
	Mathematik	6	Räumliche Stochastik		
	Physik	4	Theoretische Physik		
	Mathematik	6	Mathematikdidaktik		
Im Verfahren	Islamische Theologie	3	Hadith, Sira und Islamische Geschichte		

¹ Hier besetzte bzw. auch im Besetzungsverfahren befindliche Juniorprofessuren; Stand 31.12.2015

Beschäftigte

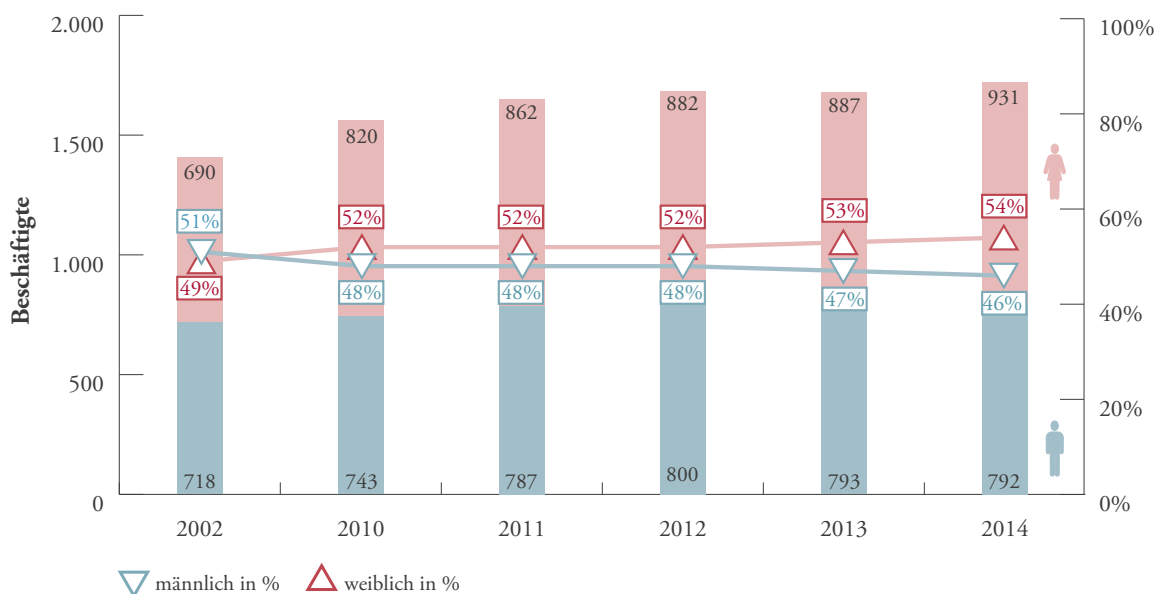
Beschäftigte nach Geschlecht – Kalenderjahre – 2010-2014¹

	2010					2011					2012					2013					2014				
	w		m		gesamt	w		m		gesamt	w		m		gesamt	w		m		gesamt	w		m		gesamt
	abs.	%	abs.	%		abs.	%	abs.	%		abs.	%	abs.	%		abs.	%	abs.	%		abs.	%	abs.	%	
Universität Osnabrück insgesamt																									
wP	357	40,90	515	59,06%	872	389	41,56%	547	58,44%	936	397	41,48%	560	58,52%	957	399	41,69%	558	58,31%	957	439	44,12%	556	55,88%	995
nwP	463	67,00%	228	33,00%	691	473	66,34%	240	33,66%	713	485	66,90%	240	33,10%	725	488	67,50%	235	32,50%	723	492	67,58%	236	32,42%	728
Gesamt	820	52,50%	743	47,54%	1.563	862	52,27%	787	47,73%	1.649	882	52,44%	800	47,56%	1.682	887	52,80%	793	47,20%	1.680	931	54,03%	792	45,97%	1.723
davon Allgemeine Verwaltung und zentrale Einrichtungen²																									
wP	13	40,60%	19	59,38%	32	10	40,00%	15	60,00%	25	13	39,39%	20	60,61%	33	11	35,48%	20	64,52%	31	12	42,86%	16	57,14%	28
nwP	220	59,50%	150	40,54%	370	231	60,16%	153	39,84%	384	235	59,80%	158	40,20%	393	241	61,17%	153	38,83%	394	245	61,87%	151	38,13%	396
Gesamt	233	57,90%	169	42,04%	402	241	58,92%	168	41,08%	409	248	58,22%	178	41,78%	426	252	59,29%	173	40,71%	425	257	60,61%	167	39,39%	424
davon Fachbereiche																									
wP	344	40,90%	496	59,05%	840	379	41,60%	532	58,40%	911	382	41,43%	540	58,57%	922	388	41,90%	538	58,10%	926	427	44,16%	540	55,84%	967
nwP	243	75,70%	78	24,30%	321	242	73,56%	87	26,44%	329	248	74,25%	86	25,75%	334	247	75,08%	82	24,92%	329	247	74,40%	85	25,60%	332
Gesamt	587	50,50%	574	49,44%	1.161	621	50,08%	619	49,92%	1.240	630	50,16%	626	49,84%	1.256	635	50,60%	620	49,40%	1.255	674	51,89%	625	48,11%	1.299

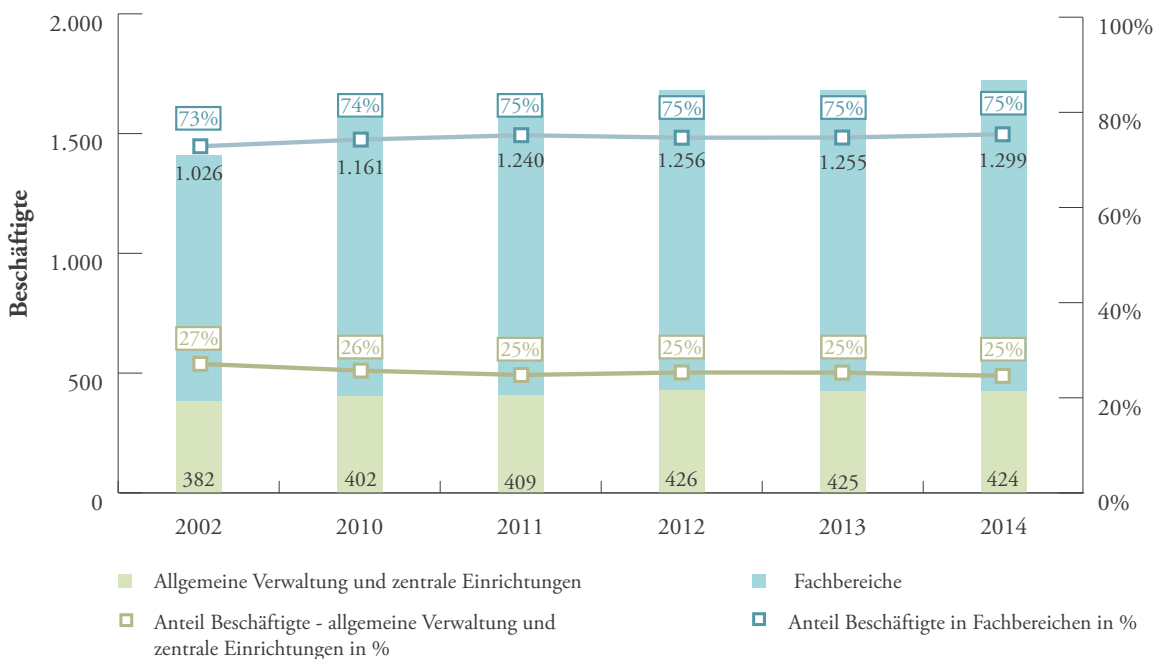
¹ Quelle: Dezernat Personal. Ohne Hilfskräfte, Lehrbeauftragte, Stipendiaten; Stichtag jeweils 31.12. eines Jahres - Personen; 2015 noch nicht ausgewiesen da die Meldefrist zur amtlichen Statistik erst nach Redaktionsschluss lag

² Zentrale Einrichtungen: Bibliothek, Rechenzentrum, Zentrum für Lehrerbildung, Zentrale Studienberatung, Zentrum für Hochschulsport

Anteil des weiblichen/männlichen Personals an Beschäftigten gesamt – 2002, 2010-2014¹



Anteil des Personals in den Fachbereichen, der allgemeinen Verwaltung/den zentralen Einrichtungen an Beschäftigten gesamt – 2002, 2010-2014²

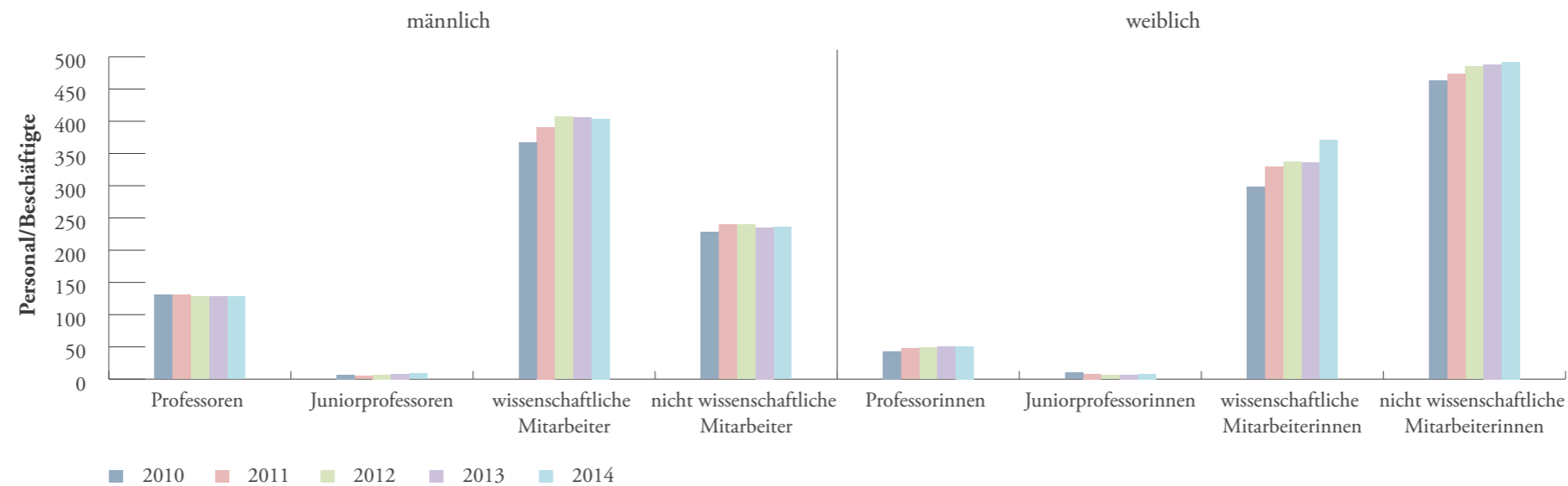


1 2002 zu Vergleichszwecken in Graphik beibehalten, Quelle: Seite 55
 2 Siehe Fußnote 1

Personal/Beschäftigte¹ nach Beschäftigungsverhältnis – 2010-2014

	2010					2011					2012					2013					2014				
	m		w		gesamt	m		w		gesamt	m		w		gesamt	m		w		gesamt	m		w		gesamt
	Vollzeit	Teilzeit	Vollzeit	Teilzeit		Vollzeit	Teilzeit	Vollzeit	Teilzeit		Vollzeit	Teilzeit	Vollzeit	Teilzeit		Vollzeit	Teilzeit	Vollzeit	Teilzeit		Vollzeit	Teilzeit	Vollzeit	Teilzeit	
Wissenschaftliches Personal gesamt	315	200	147	210	872	322	225	161	228	936	327	233	158	239	957	321	237	155	244	957	322	234	166	273	995
davon																									
ProfessorInnen C4/W3	82		22		104	82	2	27		111	83	3	28		114	80	3	26		109	81	2	26		109
ProfessorInnen C3/W2	49		21		70	47		21		68	42		21		63	45		24		69	45		25		70
JuniorprofessorInnen	7		10		17	5		8		13	7		6		13	8		7		15	9		8		17
VerwalterInnen/Professuren	3	2	2		7	11	2	3		16	13		1	1	15	11		4		15	7		7	1	15
VertreterInnen/Professuren	1		3	1	5	4			1	5	2	1	1	2	6	2	1	1	1	5	5	1	1		7
HochschuldozentInnen	4				4	3				3	2				2	2				2	2				2
Wissenschaftliche MitarbeiterInnen gesamt	169	198	89	209	665	170	221	102	227	720	178	229	101	236	744	173	233	93	243	742	173	231	99	272	775
darunter																									
Ltd. Akademische DirektorInnen																1				1	1				1
Akademische DirektorInnen	5		1		6	5		1		6	4		1		5	5		1		6	3				3
Akademische Oberrätinnen/-räte	10		2		12	12			2	14	12		2		14	13		2		15	12		2		14
Akademische Rätinnen/Räte	5		4		9	2		4		6	2	1	4	2	9	2		2	2	6	1		2	2	5
Akademische Rätinnen/Räte auf Zeit	5		3		8	8		4		12	8		5		13	7		5		12	6		7		13
Beschäftigte TV-L Wissenschaftlicher Dienst	135	179	73	185	572	131	203	85	197	616	139	213	78	208	638	130	217	74	218	639	138	215	83	251	687
LektorInnen	4		2	2	8	4		2	1	7	4		3		7	3		3		6	3		2		5
Lehrkräfte für besondere Aufgaben	5	19	4	22	50	8	18	6	27	59	9	15	8	26	58	12	16	6	23	57	9	16	3	19	47
Nicht-wissenschaftliches Personal insgesamt	190	38	229	234	691	195	45	232	241	713	192	48	232	253	725	187	48	232	256	723	190	46	237	255	728
davon																									
BeamtenInnen/Beamte	20	1	19	11	51	19	2	22	10	53	17	1	19	11	48	15	2	19	12	48	15	2	20	11	48
Beschäftigte TV-L	154	37	201	223	615	161	43	200	231	635	161	47	203	242	653	158	46	204	244	652	161	44	207	244	656
Auszubildende	16		9		25	15		10		25	14		10		24	14		9		23	14		10		24
Gesamt	505	238	376	444	1.563	517	270	393	469	1.649	519	281	390	492	1.682	508	285	387	500	1.680	512	280	403	528	1.723

Personal/Beschäftigte nach Beschäftigungsverhältnis und Geschlecht – 2010-2014



¹ Stichtag jeweils 31.12.eines Jahres. Ohne studentische und wissenschaftliche Hilfskräfte, Lehrbeauftragte und StipendiatInnen; enthalten sind Beurlaubte sowie alle Beschäftigten, die aus Mitteln Dritter, bzw. Forschungs- und Nachwuchsförderprogrammen des Zentralkapitels des MWK (Kap. 0608) und VW-Vorab (Kap. 0609) vergütet werden
Quelle: Personaldezernat

Personal/Beschäftigte – nach Fachbereichen/in der Allgemeinen Verwaltung, Zentralen Einrichtungen – 2010-2014¹

Wissenschaftliches Personal/wissenschaftlicher Dienst

Fachbereiche	2010			2011			2012			2013			2014		
	davon		gesamt	davon		gesamt	davon		gesamt	davon		gesamt	davon		gesamt
	w	m		w	m		w	m		w	m		w	m	
FB 01	26	28	54	10	24	34	16	25	41	14	22	36	16	20	36
FB 02	23	34	57	27	35	62	27	38	65	25	36	61	32	33	65
FB 03	59	47	106	62	55	117	71	62	133	72	65	137	83	67	150
FB 04	15	51	66	15	52	67	13	43	56	15	34	49	13	35	48
FB 05	53	75	128	77	95	172	72	96	168	67	99	166	75	92	167
FB 06	24	67	91	27	63	90	23	67	90	26	75	101	32	71	103
FB 07	41	34	75	54	33	87	57	34	91	50	34	84	45	40	85
FB 08	59	61	120	63	65	128	55	71	126	67	69	136	75	74	149
FB 09	17	51	68	18	57	75	18	55	73	18	55	73	20	56	76
FB 10	27	48	75	26	53	79	30	49	79	34	49	83	36	52	88
Gesamt	344	496	840	379	532	911	382	540	922	388	538	926	427	540	967

	2010			2011			2012			2013			2014		
	davon		gesamt	davon		gesamt	davon		gesamt	davon		gesamt	davon		gesamt
	w	m		w	m		w	m		w	m		w	m	
Allgemeine/Technische Verwaltung	5	2	7	2	2	2	1	3	4	1	1	2	1	2	3
Rechenzentrum		2	2		2	2		2	2		2	2			
Sprachenzentrum	2	1	3	1	1	2	3	2	5	2	2	4	2	2	4
virtUOS	6	14	20	9	10	19	5	11	16	8	15	23	9	12	21
Zentrum für Lehrerbildung							4	2	6						
Gesamt	13	19	32	10	15	25	13	20	33	11	20	31	12	16	28

Anteil des weiblichen/männlichen wissenschaftlichen Personals am wissenschaftlichen Personal gesamt²



1 Stichtag: jeweils 31.12. eines Jahres; ohne Hilfskräfte, Lehrbeauftragte, Stipendiaten

2 2002 zu Vergleichszwecken in Graphik beibehalten, Quelle: Seite 58

Nicht wissenschaftliches Personal/nicht wissenschaftlicher Dienst

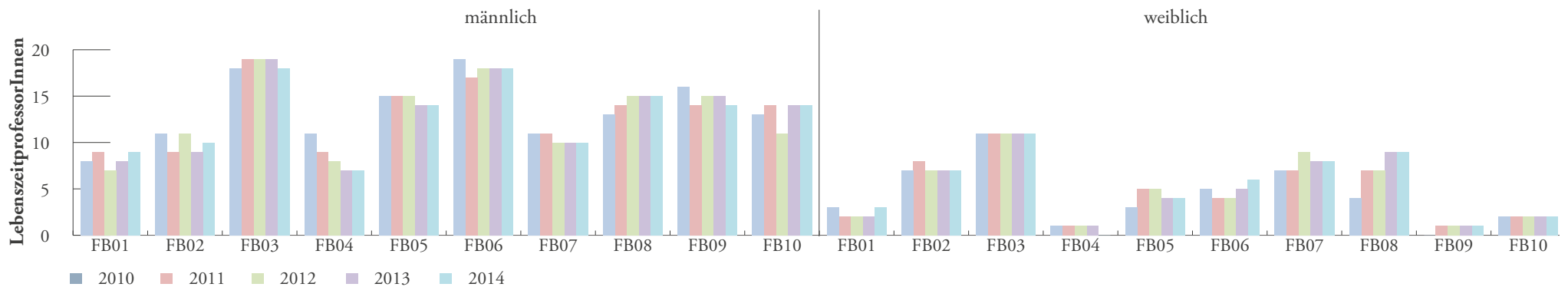
Fachbereiche	2010			2011			2012			2013			2014		
	davon		gesamt	davon		gesamt	davon		gesamt	davon		gesamt	davon		gesamt
	w	m		w	m		w	m		w	m		w	m	
FB 01	13	1	14	11	3	14	11	1	12	11	1	12	11	1	12
FB 02	13	4	17	12	4	16	12	5	17	11	4	15	10	5	15
FB 03	24		24	23		23	23	3	26	26	2	28	25	3	28
FB 04	10	28	38	10	27	37	11	29	40	11	26	37	10	27	37
FB 05	79	27	106	83	34	117	88	31	119	85	31	116	85	30	115
FB 06	14	4	18	12	4	16	11	4	15	11	5	16	12	5	17
FB 07	18	1	19	18	1	19	19	1	20	20	1	21	20	1	21
FB 08	35	12	47	34	12	46	32	10	42	32	9	41	36	11	47
FB 09	17	1	18	20	2	22	22	2	24	22	3	25	19	2	21
FB 10	20		20	19		19	19		19	18		18	19		19
Gesamt	243	78	321	242	87	329	248	86	334	247	82	329	247	85	332

	2010			2011			2012			2013			2014		
	davon		gesamt	davon		gesamt	davon		gesamt	davon		gesamt	davon		gesamt
	w	m		w	m		w	m		w	m		w	m	
Allgemeine/Technische Verwaltung	126	94	220	138	94	232	145	101	246	148	94	242	149	90	239
Bibliothek	71	26	97	71	26	97	68	24	92	70	22	92	70	22	92
Rechenzentrum	6	20	26	6	21	27	5	21	26	5	23	28	5	23	28
Sprachenzentrum	2	1	3	1	1	2	3	1	4	5	1	6	4	1	5
virtUOS	2	1	3	2	3	5	3	3	6	3	3	6	3	5	8
Zentrum für Hochschulsport		2	2		3	3		3	3		3	3	2	1	3
Zentrum für Lehrerbildung	5	3	8	7	3	10	6	3	9	5	2	7	7	2	9
Zentrum für Osnabrücker Promovierende	4		4	2		2									
Zentrale Studienberatung	4	3	7	4	2	6	5	2	7	5	5	10	5	7	12
Gesamt	220	150	370	231	153	384	235	158	393	241	153	394	245	151	396

LebenszeitprofessorInnen – nach Fachbereichen und Geschlecht – 2010-2014¹

Fachbereiche	2010		2011		2012		2013		2014	
	m	w	m	w	m	w	m	w	m	w
FB 01	8	3	9	2	7	2	8	2	9	3
FB 02	11	7	9	8	11	7	9	7	10	7
FB 03	18	11	19	11	19	11	19	11	18	11
FB 04	11	1	9	1	8	1	7	1	7	
FB 05	15	3	15	5	15	5	14	4	14	4
FB 06	19	5	17	4	18	4	18	5	18	6
FB 07	11	7	11	7	10	9	10	8	10	8
FB 08	13	4	14	7	15	7	15	9	15	9
FB 09	16		14	1	15	1	15	1	14	1
FB 10	13	2	14	2	11	2	14	2	14	2
gesamt	135	43	131	48	129	49	129	50	129	51
Gesamt	178		179		178		179		180	

LebenszeitprofessorInnen – nach Fachbereichen und Geschlecht – 2010-2014

LebenszeitprofessorInnen – nach Wertigkeit und Geschlecht – 2010-2014²

	2010		2011		2012		2013		2014	
	m	w	m	w	m	w	m	w	m	w
C4/W3	82	22	84	27	85	28	82	26	82	26
C3/W2	53	21	47	21	44	21	47	24	47	25
gesamt	135	43	131	48	129	49	129	50	129	51
Gesamt	178		179		178		179		180	

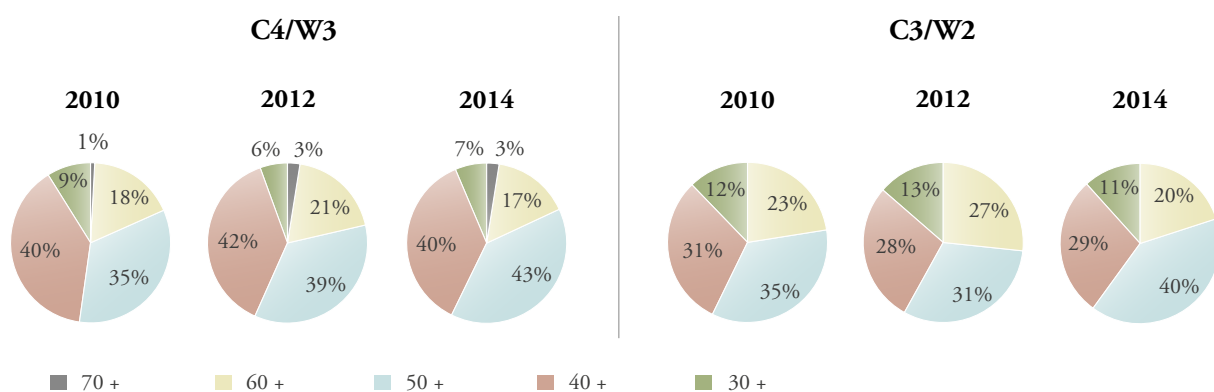
1 Stichtag jeweils 31.12.eines Jahres; C4-/W3-, C3-/W2-Professuren, inklusive HochschuldozentInnen - ohne W1; ohne VerwalterInnen/VertreterInnen

2 Siehe Fn 1

Altersstruktur der LebenszeitprofessorInnen – 2010-2014¹

Jahrgang	2010		2011		2012		2013		2014	
	C4/W3	C3/W2	C4/W3	C3/W2	C4/W3	C3/W2	C4/W3	C3/W2	C4/W3	C3/W2
1940	1		1		1		1		1	
1942	2		2		2		1			
1944	2		2		2		2		2	
1945	3	4	3		3		2			
1946	3	4	1	2	1	2	1			
1947	2	4	2	4	2	4	3	2	2	3
1948	2	2	2	2	2	2	2	1	2	1
1949	3	2	3	2	3	2	3	2	3	2
1950	1	1	1	1	1	1		2	1	1
1951	2	2	2	2	2	2	1	2	1	2
1952	5	6	5	5	5	5	5	4	5	4
1953	1	2	2	1	2	1	2	1	2	1
1954	1		1		1		1		1	
1955	3	2	3	2	3	2	3	2	3	2
1956	4	6	4	6	4	6	4	6	4	6
1957	2	4	2	4	2	4	2	3	2	3
1958	6		6		6		6	1	6	1
1959	5	4	5	4	5	4	5	4	4	4
1960	6		6		6		6		6	
1961	6	2	6	1	6	1	6	1	5	1
1962	4	2	4	3	4	3	4	4	4	4
1963	5	4	5	4	5	4	4	4	4	4
1964	4	1	5	1	5	1	5	2	5	3
1965	4	3	4	4	4	3	4	3	4	3
1966	6	2	6	2	6	2	6	2	6	2
1967	3	3	4	3	4	3	3	2	3	2
1968	6	2	7	1	7	1	6	2	7	2
1969		1		1		1		1		1
1970	2	3	5	3	5	3	6	2	6	2
1971	5		4		4		5	1	5	3
1972	1	1	2	1	2	1	2	2	3	1
1973		5	1	5	1	5	3	4	3	4
1974	2		3		3		3		3	
1975		1		2		2		3	2	3
1976		1	1	1	1	1	1	1	3	1
1977	1		1		1		1	1	1	
1978		1		1		1		3		3
1980							1	1	1	1
gesamt	103	75	111	68	111	67	110	69	110	70
Gesamt	178		179		178		179		180	

Altersstruktur der LebenszeitprofessorInnen – nach Alter – 2010-2012-2014²



1 Siehe Fußnote 1 Seite 60

2 Vermerkt nur die jeweils vorhandenen Altersstufen

Beschäftigte aus Drittmitteln¹ nach Fachbereichen und Lehreinheiten – wissenschaftlicher Dienst

Fachbereiche /Lehreinheit	2010	2011	2012	2013	2014
Fachbereich 01 – Sozialwissenschaften	5,30	3,18	8,10	7,55	6,80
Fachbereich 02 – Kultur- und Geowissenschaften					
Geographie	3,65	4,00	3,80	5,50	3,95
Geschichte	6,00	11,50	5,15	3,90	2,50
Kunstgeschichte	0,50		0,50	0,50	0,50
Kunst/Kunstpädagogik					0,50
Textiles gestalten					0,75
gesamt	10,15	15,50	9,45	9,90	8,20
Fachbereich 03 – Erziehungs- und Kulturwissenschaften					
Evangelische Theologie	0,50	1,00	0,50	1,00	1,00
Islamische Theologie			9,25	12,25	14,25
Katholische Theologie		2,00	1,50	3,00	2,25
Musik		0,50	1,25	0,50	1,50
Pädagogik	4,56	5,92	7,63	12,75	15,15
Sachunterricht				0,50	1,75
Sport	5,50	6,25	5,50	4,75	6,01
gesamt	10,56	15,67	25,63	34,75	41,91
Fachbereich 04 – Physik	9,90	9,15	9,05	6,20	3,80
Fachbereich 05 – Biologie/Chemie					
Biologie	31,88	46,10	51,17	51,90	59,45
Chemie	5,50	6,50	5,00	3,50	1,50
gesamt	37,38	52,60	56,17	55,40	60,95
Fachbereich 06 – Mathematik/Informatik					
Angewandte Systemwissenschaft	7,93	5,60	2,65	3,80	3,00
Geoinformatik	3,25	2,00	4,00	3,75	5,07
Informatik		3,50	4,00	6,50	4,00
Mathematik	11,10	7,40	7,93	16,93	19,75
gesamt	22,28	18,50	18,58	30,98	31,82
Fachbereich 07 – Sprach- und Literaturwissenschaft					
Anglistik	0,65	0,65	3,40	1,50	2,50
Germanistik	5,00	10,65	13,40	9,25	7,80
Latein		2,00	2,00	2,00	2,50
Romanistik	1,00	3,50	3,85	5,85	4,00
Sprachwissenschaft					
gesamt	6,65	16,80	22,65	18,60	16,80
Fachbereich 08 – Humanwissenschaften					
Gesundheitswissenschaften	14,00	12,01	5,50	8,49	13,90
Kognitionswissenschaft	14,51	14,00	19,75	15,50	12,25
Psychologie	11,65	9,80	8,70	6,70	7,50
gesamt	40,16	35,81	33,95	30,69	33,65
Fachbereich 09 – Wirtschaftswissenschaften	3,75	10,65	12,20	16,35	12,65
Fachbereich 10 – Rechtswissenschaften	10,25	10,25	9,65	11,15	16,31
Gesamt	156,38	188,11	205,43	221,57	232,89

¹ Stichtag jeweils 1.12. eines Jahres; Angabe als Vollzeitäquivalente; ohne Beschäftigte aus Studienbeiträgen; ohne Beschäftigte aus temporären Überbrückungsfinanzierungen aus zentralen Mitteln, ohne temporäre Finanzierungen aus Berufungs- und Bleibeverfahren; einschließlich SFB
Quelle: Personaldezernat

Rufe an und Berufungen von WissenschaftlerInnen – 2011-2015¹

Rufe an Wissenschaftlerinnen und Wissenschaftler der Universität Osnabrück an andere Hochschulen

Jahr der Ruferteilung	Lehreinheit	Ruferteilung	Ruf abgelehnt	Ruf angenommen	Entscheidung offen
2011	Biologie	1	1		
	Chemie	1		1	
	Evangelische Theologie	1	1		
	Geographie	1		1	
	Katholische Theologie	1		1	
	Mathematik	2	1	1	
	Physik	1		1	
	Rechtswissenschaften	6	3	3	
	Sozialwissenschaften	2	1	1	
	Wirtschaftswissenschaften	1	1		
	gesamt	17	8	9	
2012	Anglistik	1	1		
	Biologie	1		1	
	Evangelische Theologie	1		1	
	Physik	1		1	
	gesamt	4	1	3	
2013	Evangelische Theologie	1	1		
	Germanistik	1		1	
	Geschichte	1		1	
	Mathematik	2	1	1	
	Philosophie	1	1		
	Sozialwissenschaften	1		1	
gesamt	7	3	4		
2014	Anglistik	2	1	1	
	Biologie	2	1	1	
	Evangelische Theologie	2		2	
	Kognitionswissenschaft	1		1	
	Pädagogik	1		1	
	Rechtswissenschaften	2	1	1	
	Romanistik	1		1	
	Wirtschaftswissenschaften	1	1		
	gesamt	12	4	8	
2015	Angewandte Systemwissenschaft	1	1		
	Erziehungswissenschaften	2		1	1
	Geoinformatik	2		1	1
	Geschichte	1			1
	Romanistik	2	1	1	
	Sozialwissenschaften	2	2		
	Textiles Gestalten	1	1		
	gesamt	10	5	3	2
2011-2015	Gesamt	51	21	27	3

¹ Universitätseigene Erhebung; Stand 31.12.2015. Rufe an wissenschaftliche Mitarbeiterinnen und Mitarbeiter berücksichtigt, soweit bekannt

Berufungen¹

Berufungen – Versetzungen – Bestellungen an die Universität – 2011-2015

Lehreinheit	2011			2012			2013			2014			2015			Gesamt
	m	w	gesamt	m	w	gesamt	m	w	gesamt	m	w	gesamt	m	w	gesamt	
Angeordnete Systemwissenschaft							1		1	1		1				2
davon JuniorprofessorInnen																
Anglistik																
davon JuniorprofessorInnen																
Biologie	1	1	2										1		1	3
davon JuniorprofessorInnen	1	1	2													2
Chemie										1		1				1
davon JuniorprofessorInnen										1		1				1
Evangelische Theologie							1		1	1		1				2
davon JuniorprofessorInnen																
Geographie										1		1				1
davon JuniorprofessorInnen										1		1				1
Geoinformatik							1		1							1
davon JuniorprofessorInnen																
Germanistik										1		1				1
davon JuniorprofessorInnen																
Geschichte										1		1	2		2	3
davon JuniorprofessorInnen										1		1				1
Gesundheitswissenschaften		1	1				1		1	1		1	1		1	4
davon JuniorprofessorInnen																
Informatik				1		1	1	1	2				1		1	4
davon JuniorprofessorInnen																
Islamische Theologie				2		2							2		2	4
davon JuniorprofessorInnen													2		2	2
Katholische Theologie																
davon JuniorprofessorInnen																
Kognitionswissenschaft	1		1	1	1	2										3
davon JuniorprofessorInnen				1	1	2										2
Kunst	1	1	2													2
davon JuniorprofessorInnen																
Kunstgeschichte																
davon JuniorprofessorInnen																
Latein																
davon JuniorprofessorInnen																
Mathematik	1		1	1		1				1	1	2	1	2	3	7
davon JuniorprofessorInnen				1		1				1	1	2	1	1	2	5
Musik							1		1							1
davon JuniorprofessorInnen																
Pädagogik													1		1	1
davon JuniorprofessorInnen																
Philosophie	1		1	1		1										2
davon JuniorprofessorInnen																
Physik													2		2	2
davon JuniorprofessorInnen													1		1	1
Psychologie	1		1				2		2	1		1	1		1	5
davon JuniorprofessorInnen							1		1							1
Rechtswissenschaften	2	1	3	1		1	2		2	2		2	1		1	9
davon JuniorprofessorInnen	1	1	2													2
Romanistik				2		2										2
davon JuniorprofessorInnen																
Sachunterricht																
davon JuniorprofessorInnen																
Sozialwissenschaften	1		1							2	1	3	1		1	5
davon JuniorprofessorInnen																
Sport							1	1	2							2
davon JuniorprofessorInnen							1	1	2							2
Textiles Gestalten																
davon JuniorprofessorInnen																
Wirtschaftswissenschaften	1		1	1		1				1		1				3
davon JuniorprofessorInnen										1		1				1
Gesamt	7	7	14	7	4	11	7	6	13	9	7	16	12	4	16	70
davon JuniorprofessorInnen	2	2	4	2	1	3	1	2	3	4	2	6	4	1	5	21

1 Jahr der Rufannahme/des Bestellungsbeschlusses/bzw. der Versetzung; Stand 31.12.2015

Haushalt

Haushaltszuführungen – 2010-2015¹

	2010	2011	2012	2013	2014	2015
	Euro	Euro	Euro	Euro	Euro	Euro
Zuführungen für laufende Zwecke	85.002.000	83.538.000	87.458.000	86.583.000	87.406.000	88.944.000
Zuführungen für die Unterhaltung der Grundstücke, der technischen und baulichen Anlagen	1.110.000	1.110.000	1.110.000	1.110.000	1.110.000	1.078.000
Zuführungen für die Beschäftigung von Ersatzkräften für Landesbedienstete im Mutterschutz	100.000	100.000	100.000	100.000	100.000	100.000
Zuführungen für Investitionen	749.000	735.000	804.000	804.000	758.000	972.000
Summe Zuführung	86.961.000	85.483.000	89.472.000	88.597.000	89.374.000	91.094.000
Ablieferungen des Landesbetriebes für Studiengebühren Langzeitstudierender, Verwaltungskostenbeiträge Studierender	1.986.000	1.986.000	2.086.000	2.086.000	1.815.000	1.545.000
Summe Ablieferung	1.986.000	1.986.000	2.086.000	2.086.000	1.815.000	1.545.000

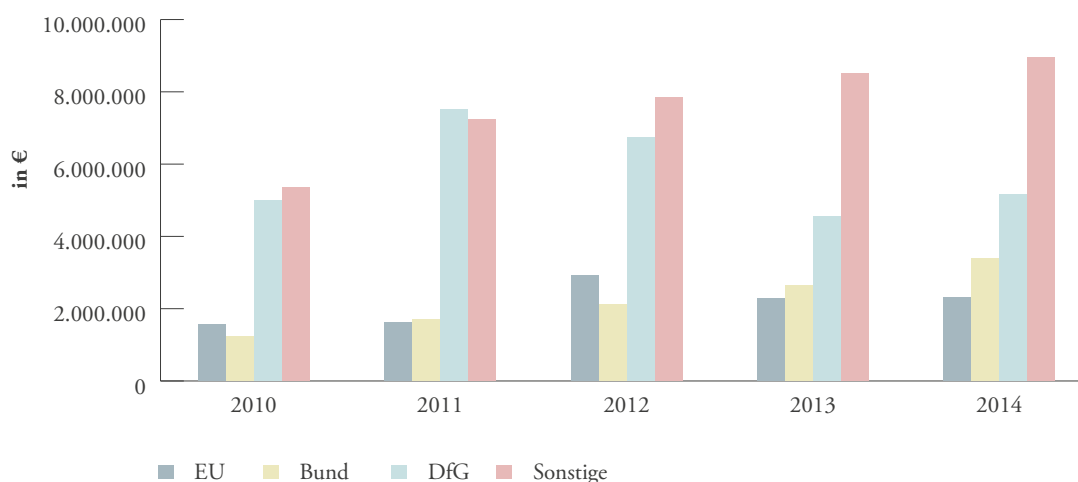
Einnahmen aus Studienbeiträgen/-qualitätsmitteln und Langzeitstudiengebühren – 2011-2015²

	Studienjahr 2011	Studienjahr 2012	Studienjahr 2013	Studienjahr 2014	Studienjahr 2015
	Euro	Euro	Euro	Euro	Euro
Studienbeiträge	7.393.000	7.994.000	8.288.500	8.615.500	
Studienqualitätsmittel					8.277.089
Langzeitstudiengebühren - Selbstbehalt	380.000	386.000	400.000	419.000	296.000

Drittmittel und Mittel der Wissenschaftsförderung des Landes³Ausgaben aus Drittmitteln⁴ nach Mittelherkunft – 2010-2014

	EU	BUND	DFG ⁵	Sonstige	Summe
	Euro	Euro	Euro	Euro	Euro
2010	1.549.788	1.222.887	4.985.941	5.352.426	13.111.042
2011	1.627.992	1.714.996	7.523.729	7.229.076	18.095.793
2012	2.930.748	2.110.403	6.737.935	7.829.987	19.609.073
2013	2.288.380	2.648.601	4.538.397	8.517.557	17.992.935
2014⁶	2.316.720	3.385.218	5.162.325	8.955.370	19.819.633
Summe	10.713.628	11.082.105	31.136.678	35.728.402	88.660.813

Drittmittelausgaben nach Geldgebern und Haushaltsjahren – 2010-2014



1 Quelle: Haushaltspläne des Landes; Angaben im Kapitel Haushalt jeweils in Haushaltsjahren soweit nicht anders vermerkt

2 Quelle: Studienbeiträge: Meldungen der Universität an das Ministerium für Wissenschaft und Kultur; i. Ü. (Haushaltsführungs-)Erlasse des Landes, die Angaben zu Studienqualitätsmitteln Studienjahr 2015 beinhalten für das SoSe 2015 lediglich die Abschlagszahlung

3 Quelle: Dezernat Finanzen; 2015 nachfolgend nicht abgebildet, da Redaktionsschluss vor Abgabe des Jahresabschlusses

4 Ohne Studienbeiträge/-qualitätsmittel

5 Einschließlich Sonderforschungsbereich und Graduiertenkollegs

6 Vorbehaltlich des Jahresabschlusses

Ausgaben aus Mitteln der Wissenschaftsförderung des Landes¹

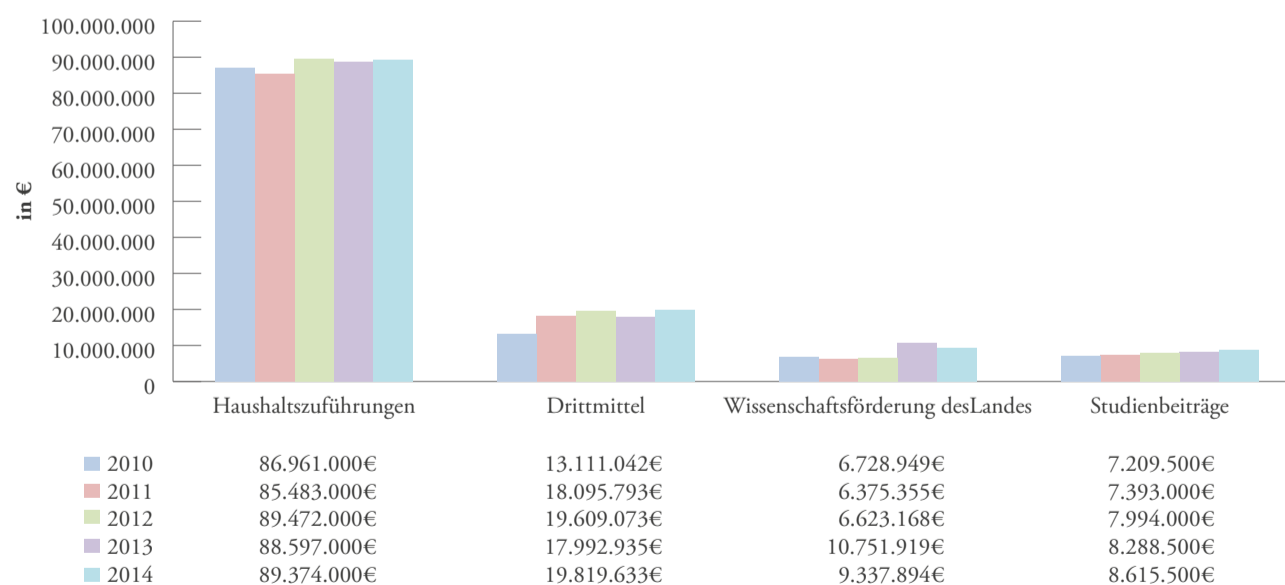
	2010	2011	2012	2013	2014 ⁴
	Euro	Euro	Euro	Euro	Euro
Summe	12.942.383	11.378.929	8.433.476	20.066.314	22.501.451
davon HBFG bzw. DFG	6.213.434	5.003.574	1.810.308	9.314.394	13.163.557

Ausgaben aus Drittmitteln nach Fachbereichen/Organisationseinheiten – 2010-2014

Fachbereiche/Organisationseinheiten	2010	2011	2012	2013	2014 ⁴
	Euro	Euro	Euro	Euro	Euro
Sozialwissenschaften	274.669	336.114	352.902	378.452	379.531
Kultur- und Geowissenschaften	342.614	514.997	849.472	588.218	533.740
Erziehungs- und Kulturwissenschaften	1.268.058	1.756.610	1.812.695	1.809.941	1.846.779
Physik	871.722	938.677	894.029	996.541	750.990
Biologie/Chemie	2.495.701	4.297.536	3.329.181	3.340.719	3.377.745
Mathematik/Informatik	963.539	1.103.234	1.044.055	1.102.439	1.287.272
Sprach- und Literaturwissenschaft	459.961	725.090	922.441	858.244	559.727
Humanwissenschaften	1.423.675	1.990.159	2.876.935	1.831.820	3.391.218
Wirtschaftswissenschaften	456.620	709.167	756.444	1.056.170	894.938
Rechtswissenschaften	424.467	586.035	1.185.234	547.865	657.953
Transferbereich					
Sonderforschungsbereich	986.482	2.198.582	2.154.652	1.986.475	2.095.514
Graduiertenkollegs⁵	412.352	150.142	109.039	243.109	710.854
Interdisziplinäre Institute	1.922.207	2.062.346	2.200.882	2.095.255	2.239.718
Fachbereichsübergreifende Projekte und Zentrale Einrichtungen⁶	808.975	727.105	1.121.115	1.157.686	1.125.991
Summe	13.111.042	18.095.794	19.609.076	17.992.934	19.851.970

Ausgaben aus Mitteln der Wissenschaftsförderung des Landes – 2010-2014²

Fachbereiche/Organisationseinheiten	2010	2011	2012	2013	2014 ⁴
	Euro	Euro	Euro	Euro	Euro
Sozialwissenschaften	6.804	7.236	30.822	80.901	112.670
Kultur- und Geowissenschaften	426.888	507.556	429.720	267.723	258.591
Erziehungs- und Kulturwissenschaften	521.229	1.003.280	928.976	1.530.164	1.755.610
Physik	59.700	48.214	22.033	21.391	3.315
Biologie/Chemie	1.324.464	950.195	1.117.750	1.241.285	1.216.020
Mathematik/Informatik	128.706	176.620	424.983	424.784	549.429
Sprach- und Literaturwissenschaft	308.474	406.759	603.518	660.567	791.616
Humanwissenschaften	184.803	233.071	268.891	417.876	543.885
Wirtschaftswissenschaften	145.038	140.928	152.094	235.274	158.933
Rechtswissenschaften	1.098.350	575.849	778.167	1.136.383	887.606
Transferbereich					
Sonderforschungsbereich	176.017	178.554	66.063	49.996	72.259
Graduiertenkollegs⁵	145.560	295.572	248.924	193.722	49.642
Interdisziplinäre Institute	1.828.947	1.717.756	1.244.119	744.219	375.531
Fachbereichsübergreifende Projekte und Zentrale Einrichtungen⁶	373.969	133.765	307.108	3.747.634	2.562.787
Summe	6.728.949	6.375.355	6.623.168	10.751.919	9.337.894

Verhältnis Haushaltszuführungen zu Ausgaben nach Mittelherkunft – 2010-2014³

1 Einschließlich HBFG bzw. DFG für Großgeräte, Bau etc.; hier auch Forschungs- und Berufungspool, Innovationsoffensive; VW-Vorab etc.

2 Ohne HBFG bzw. DFG für Großgeräte, Bau etc.

3 Daten: Seite 66 und Seite 67

4 Vorbehaltlich des Jahresabschlusses

5 Siehe Anhang – Wissenschaftliche Organisationseinheiten Seite 85

6 Hier z.B. virtUOS, Sprachenzentrum

Investitionen¹

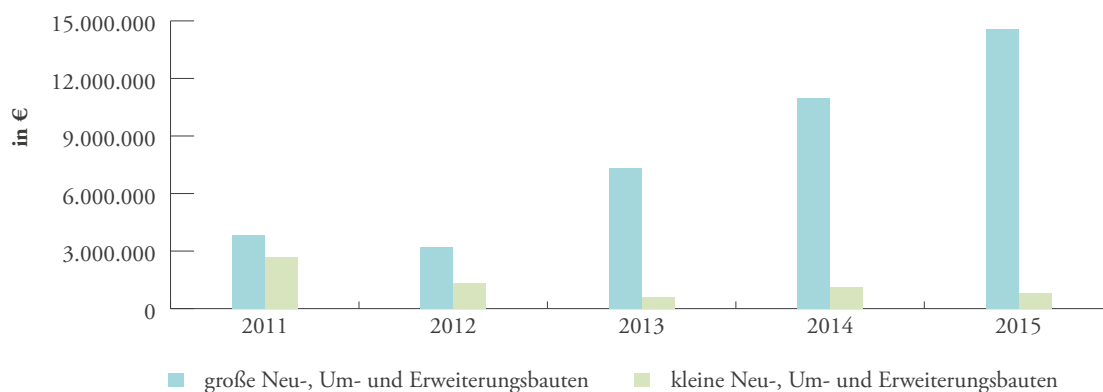
Großgeräteinvestitionen²

Organisationseinheit/Gerät	2010	2011	2012	2013	2014
	in T€	in T€	in T€	in T€	in T€
Fachbereich Physik					
Lasersystem zur Erzeugung von UV/VIS-Laserpulsen	340				
Femtosekunden-Anrege-Abfrage-Spektrometer				400	
QD-SQUID-Vibrating Sample Magnetometer (VSM)					551
Fachbereich Biologie/Chemie					
FIB-Modul für Rasterelektronenmikroskop					655
Konfokales Laserscanningmikroskop	251				
MALDI-TOF/TOF-Massenspektrometer, Ionenfalle inklusive ETD ⁵		758			
Transmissionselektronenmikroskop			780		
Gesamt	591	758	780	400	1.206

Gesamtinvestitionen für Baumaßnahmen (Grunderwerb/Baukosten) – 2011-2015³

Haushaltsjahr	Große Neu-, Um- und Erweiterungsbauten	Kleine Neu-, Um- und Erweiterungsbauten	Summe
	Euro	Euro	Euro
2011	3.843.919	2.661.005	6.504.924
2012	3.186.272	1.333.990	4.520.262
2013	7.300.000	605.000	7.905.000
2014	11.000.000	1.105.000	12.105.000
2015	14.569.001	819.709	15.388.710

Entwicklung Gesamtinvestitionen für Baumaßnahmen – 2011-2015



Räumliche Entwicklung der Universität Osnabrück – 2011-2015⁴

Studienjahr	Hauptnutzfläche ⁶	Zahl der Studienplätze nach Flächenrichtwert ⁷
2011	90.405 m ²	7.802
2012	90.402 m ²	7.802
2013	90.720 m ²	7.852
2014	92.025 m ²	7.852
2015	101.443 m ²	7.854

1 Nachfolgend Angaben nach Haushaltsjahren soweit nicht anderweitiges vermerkt: vgl. i.Ü. Fußnote 3 Seite 66

2 Die Geräte sind unter dem Haushaltsjahr ausgewiesen, in dem die Investitionsmittel zugewiesen wurden. Zum Teil wurden die Mittel nicht im gleichen Jahr verausgabt; Quelle: Dezernat Finanzen

3 Quelle: Angaben des Staatlichen Baumanagement Osnabrück-Emsland

4 Quelle: Angaben des Dezernats Gebäudemanagement

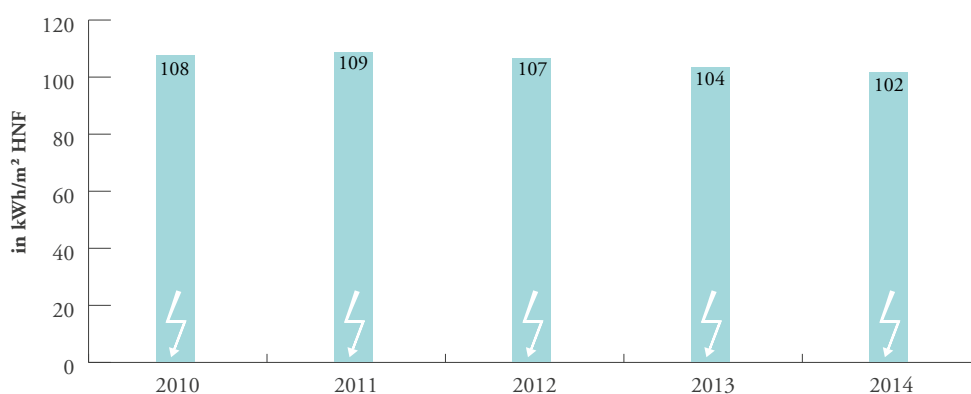
5 Nach MALDI-TOF Verfahren zur Massenanalyse von chemischen Verbindungen; siehe unter: <http://gepris.dfg.de/gepris/projekt/201398741>

6 Gesamtfläche landeseigener Bauten und Anmietungen

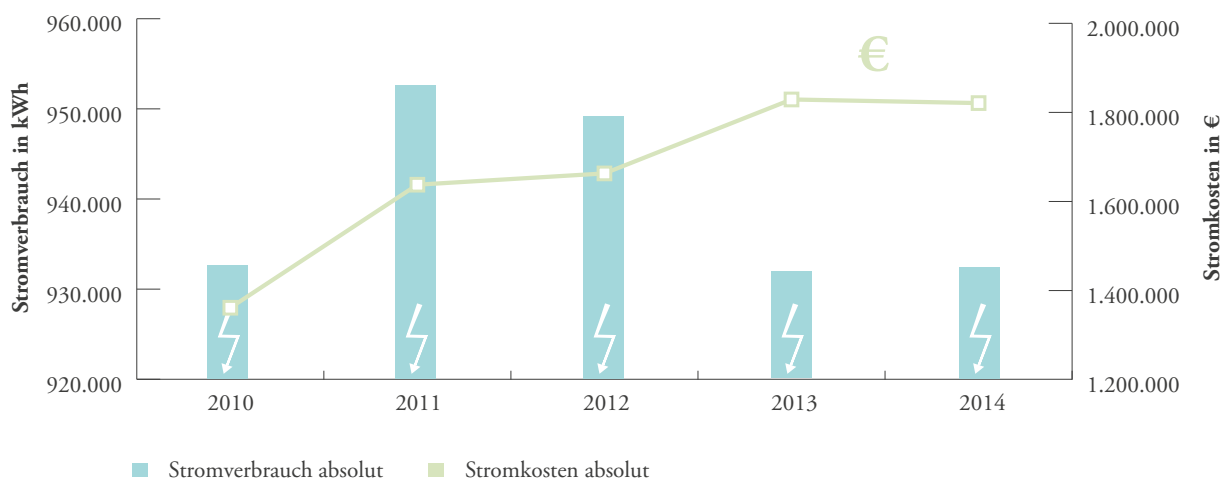
7 Ermittelt unter Heranziehung der fächerspezifischen Flächenrichtwerte pro Studienplatz aus der Gesamthauptnutzfläche abzüglich der Sonderflächen (Gewächshäuser etc.), Flächen für Drittmittelforschung und der Flächen für Zentrale Einrichtungen und des Flächenanteils mit verminderter Nutzungstauglichkeit

Energie¹Stromverbrauch und Stromkosten – 2010-2014²

Kalenderjahr	verbrauchsrelevante Hauptnutzfläche	Verbrauch	Kosten
	m ²	KWh	Euro
2010	86.500	9.327.682	1.361.408
2011	87.461	9.527.281	1.637.655
2012	88.593	9.492.915	1.662.991
2013	89.744	9.320.702	1.829.028
2014	91.626	9.325.804	1.820.915

Stromverbrauch – in kWh pro m² verbraucherrelevante Hauptnutzungsfläche – 2010-2014

Stromverbrauch – absolut in kWh– und Stromkosten – absolut in Euro – 2010-2014



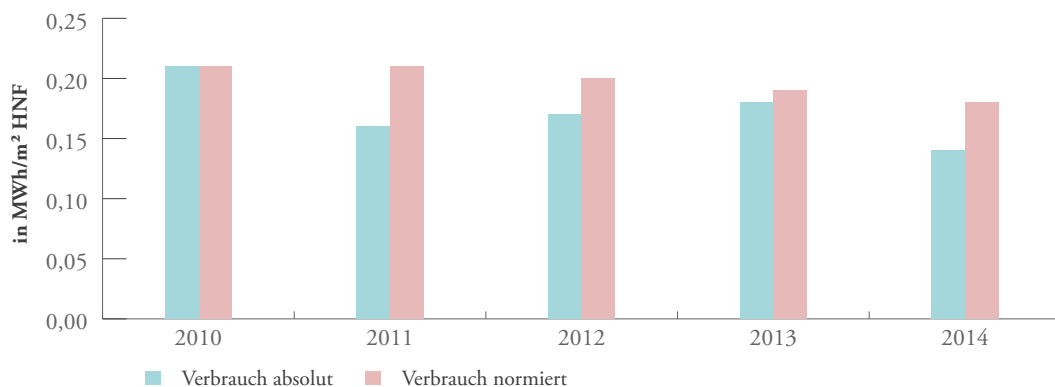
1 2015 nachfolgend nicht abgebildet, da Redaktionsschluss vor der Endabrechnung

2 Alle Verbräuche ohne Fremdnutzer (soweit sie einzeln erfasst sind); Quelle: Angaben des Dezernats Gebäudemanagement

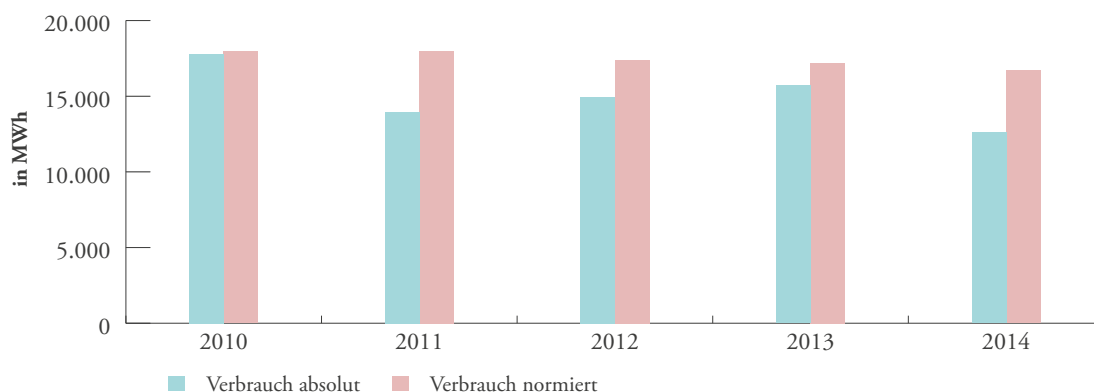
Wärmeverbrauch und Wärmekosten – 2010-2014¹

Kalenderjahr	Hauptnutzfläche m ²	Gradzahltag	Gesamt		Spezifisch		Kosten Euro
			Verbrauch	Normierter Verbrauch ²	abs.	Normiert	
			MWh	MWh	MWh/m ² HNF	MWh/m ² HNF	
2010	86.500	3.959	17.783	17.969	0,206	0,208	1.483.834
2011	87.461	3.104	13.949	17.975	0,159	0,206	816.211
2012	88.593	3.435	14.949	17.408	0,169	0,196	937.145
2013	89.744	3.654	15.714	17.201	0,175	0,192	994.241
2014	91.626	3.016	12.601	16.714	0,138	0,182	830.740

Wärmeverbrauch – absolut und normiert in MWh pro m² Hauptnutzungsfläche – 2010-2014



Wärmeverbrauch – absolut und normiert in MWh – 2010-2014



Wärmekosten – absolut in Euro – 2010-2014



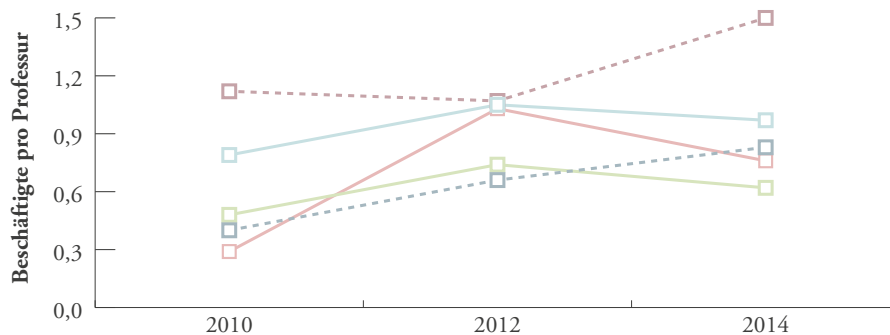
1 Quelle: Angaben des Dezernats Gebäudemanagement – HNF: auch hier verbrauchsrelevante Hauptnutzfläche

2 Anhand von Klimakorrekurfaktoren ermittelter durchschnittlicher Verbrauch

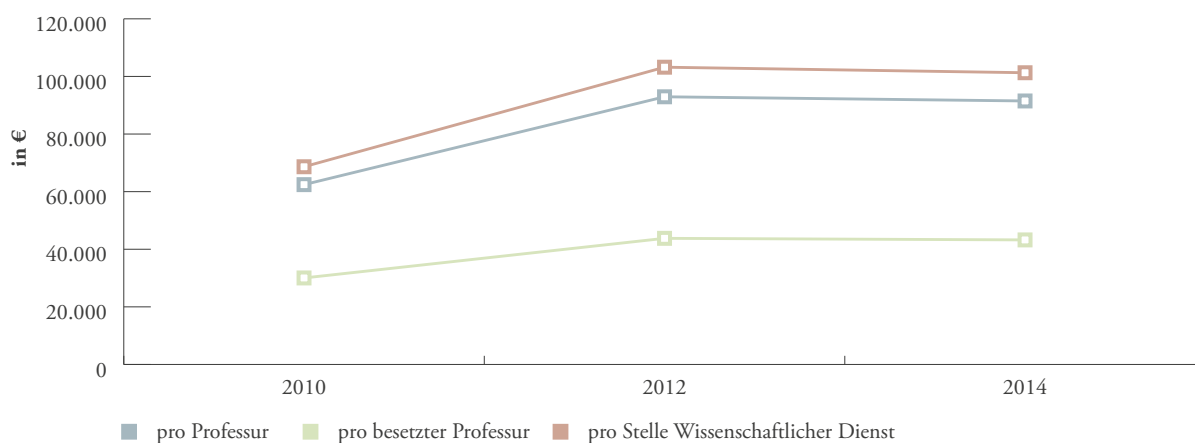
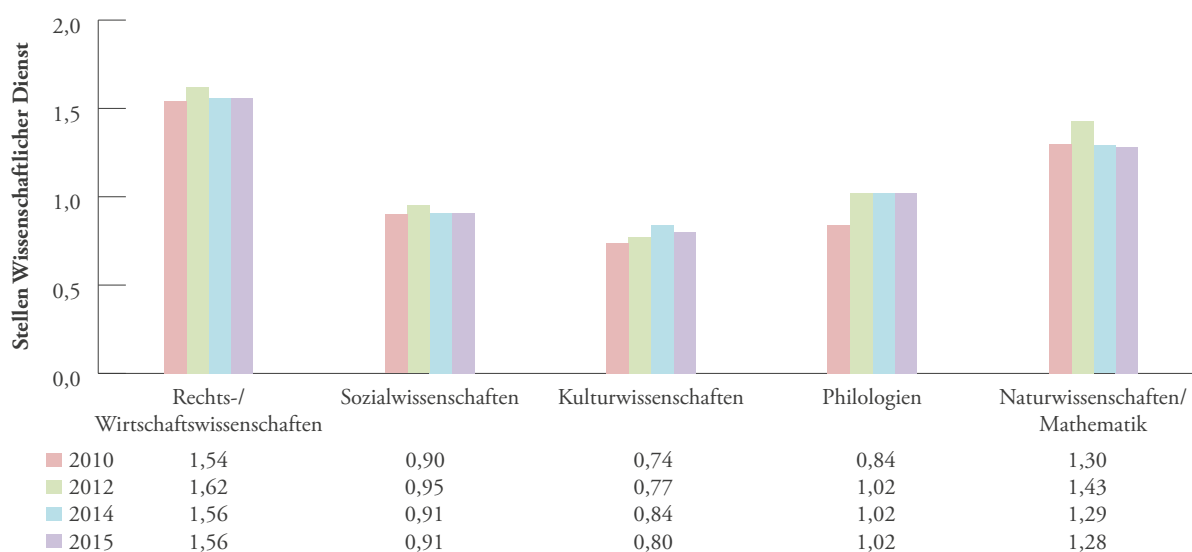
Kennziffern

Fächergruppen

- **Rechts- und Wirtschaftswissenschaften**
- **Sozialwissenschaften/Politik**
- **Mathematik/Naturwissenschaften**
(Angewandte Systemwissenschaft, Biologie, Chemie, Geographie, Geoinformatik, Informatik, Mathematik, Physik)
- **Kulturwissenschaften**
(Geschichte, Gesundheitswissenschaften, Kognitionswissenschaft, Kunst, Kunstgeschichte, Musik, Pädagogik, Philosophie, Psychologie, Sachunterricht, Sport, Textiles Gestalten, Theologien)
- **Philologien**
(Anglistik, Germanistik, Latein, Romanistik)

Beschäftigte¹ aus Drittmitteln pro Professur² – nach Fächergruppen³ – 2010-2012-2014⁴

--□-- Rechts-/Wirtschaftswissenschaften	0,40	0,66	0,83
—□— Sozialwissenschaften	0,48	0,74	0,62
—□— Kulturwissenschaften	0,79	1,05	0,97
—□— Philologien	0,29	1,03	0,76
—□— Naturwissenschaften/Mathematik	1,12	1,07	1,50

Drittmittel pro Professur/pro besetzter Professur/pro Stelle Wissenschaftlicher Dienst – 2010-2012-2014⁵Relation: Stellen Wissenschaftlicher Dienst zu Professuren – nach Fächergruppen – 2010-2012-2014-2015⁶

1 Sofern nicht anderweitig vermerkt: Vollzeitäquivalente

2 C4/W3, C3/W2, W1

3 Siehe Seite 71

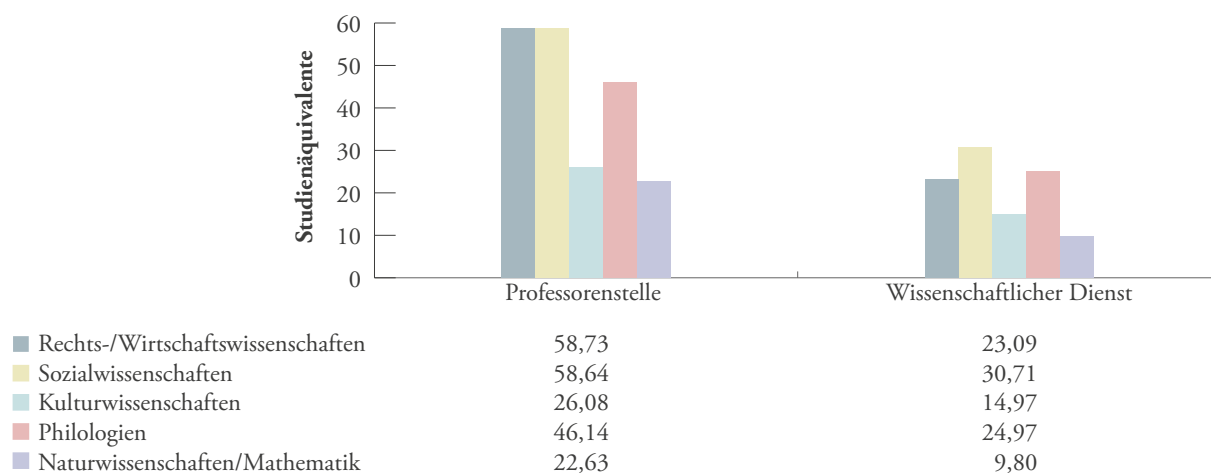
4 Quelle: Seite 52 und 62, siehe i. Ü. Fußnote 3 Seite 66

5 Haushaltsjahre; ohne Wissenschaftsförderung des Landes; Quelle: Seite 52, 57 und 67

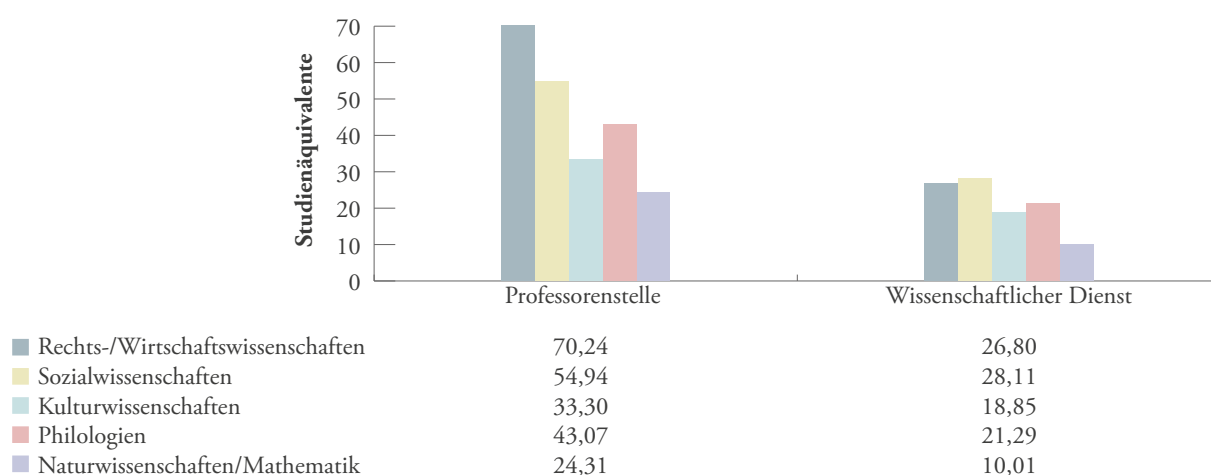
6 Jeweils 31.12.eines Jahres,Quelle: Seite 52

Studienäquivalente pro Professur/pro Stelle Wissenschaftlicher Dienst – nach Fächergruppen – Wintersemester 2010/2012-2012/2013-2014/2015

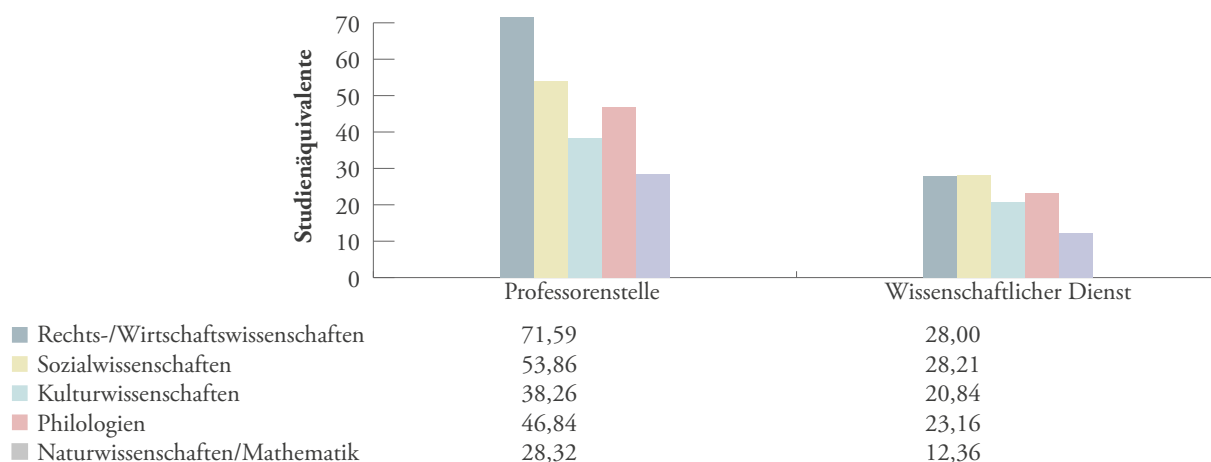
Wintersemester 2010/2011¹



Wintersemester 2012/2013

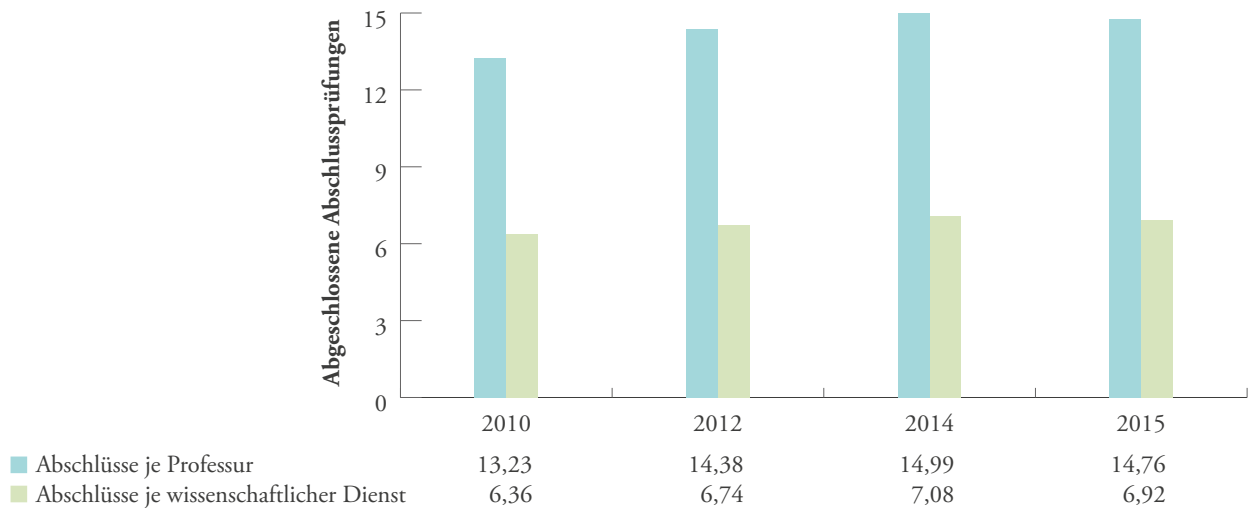


Wintersemester 2014/2015



¹ Quelle: für nachfolgende Grafiken jeweils Seite 52 und Seite 27

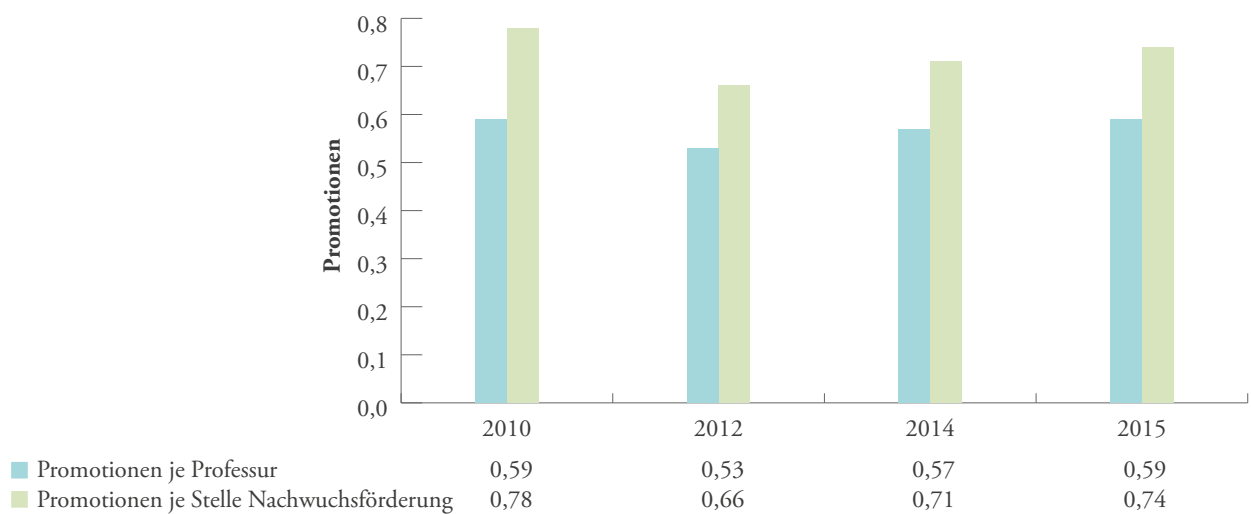
Abgeschlossene Abschlussprüfungen pro Professur/pro Stelle Wissenschaftlicher Dienst¹



AbsolventInnen pro Professur/pro Stelle Wissenschaftlicher Dienst²



Promotionen pro Professur/pro Stelle Nachwuchsförderung³



1 Studienjahr, Quelle: Seite 41 und 52

2 Studienjahr, Quelle: Seite 40 und 52

3 Quelle: Seite 48, 52, 53

Anhang

Legende zu eingerichteten¹ und eingestellten² Studiengängen

Studiengänge	Eingerichtet zum	Eingestellt zum
Bachelorstudiengänge		
Angewandte Systemwissenschaft	WS 2006/2007	
Biologie der Organismen	WS 1999/2000	WS 2010/2011
Biologie der Zellen	WS 1999/2000	WS 2010/2011
Biowissenschaften	WS 2010/2011	
Cognitive Science	WS 1998/1999	
Europäische Studien	WS 1999/2000	
Geoinformatik	WS 2006/2007	
Informatik	WS 2011/2012	
Islamische Theologie	WS 2012/2013	
Lehramt		s. u. Lehramt
Mathematik	WS 2011/2012	
Mathematik/Informatik	WS 2000/2001	WS 2011/2012
Physik	WS 2006/2007	
Physik mit Informatik	WS 2000/2001	WS 2010/2011
Psychologie	WS 2008/2009	
Sozialwissenschaften ³	WS 1999/2000	
Wirtschaftsinformatik ⁴	WS 2001/2002	
Wirtschaftsrecht	WS 2001/2002	
Wirtschaftswissenschaft	WS 2007/2008	
2-Fächer-Bachelor ⁵	WS 2004/2005	
Diplomstudiengänge		
Angewandte Systemwissenschaft		WS 2006/2007
Betriebswirtschaftslehre		WS 2007/2008
Biologie		WS 2006/2007
Geographie	WS 1986/1987	WS 2004/2005
Mathematik		WS 2007/2008
Physik		WS 2006/2007
Psychologie		WS 2008/2009
Sozialwissenschaften		WS 1997/1998
Volkswirtschaftslehre		WS 2007/2008
Ergänzungs-, Aufbau- und Zusatzstudiengänge		
Angewandte Systemwissenschaft		WS 2006/2007
Chemie		WS 2004/2005
Editionswissenschaft		SoSe 2004
Schule		WS 2004/2005
Steuerwissenschaften	WS 1992/1993	WS 2010/2011
Wirtschaftsstrafrecht	WS 2000/2001	WS 2010/2011
Magister Legum ⁶	WS 1990/1991	WS 2012/2013
Erste Juristische Staatsprüfung	WS 1980/1981	
Magisterstudiengänge⁷		WS 2004/2005
Lehramt⁸		
Berufsbildende Schulen		WS 2006/2007
Grund-/Hauptschulen		WS 1998/1999
Grund-, Haupt- und Realschulen (GHR)	WS 1998/1999	WS 2007/2008
Gymnasien		WS 2004/2005
Realschulen		WS 1998/1999
Bachelor		
Berufliche Bildung - Fachrichtungen Gesundheitswissenschaften, Kosmetologie, Pflegewissenschaften	WS 2006/2007	
Berufliche Bildung - Fachrichtungen Elektro- und Metalltechnik	WS 2008/2009	
Berufliche Bildung - Fachrichtung Ökotrophologie	WS 2011/2012	
Bildung, Erziehung und Unterricht (Grund-, Haupt- und Realschulen)	WS 2007/2008	
Master⁹		
Berufsbildende Schulen - Fachrichtungen Gesundheitswissenschaften, Kosmetologie, Pflegewissenschaften	WS 2009/2010	
Berufsbildende Schulen - Fachrichtungen Elektro- und Metalltechnik	WS 2011/2012	
Berufsbildende Schulen - Fachrichtungen Elektro- und Metalltechnik (Quereinstiegs-Master)	WS 2005/2006	
Berufsbildende Schulen - Fachrichtungen Elektro- und Metalltechnik sowie Fahrzeugtechnik und Maschinenbau	WS 2014/2015	
Berufsbildende Schulen - Fachrichtung Ökotrophologie	WS 2014/2015	
Gymnasien	WS 2007/2008	
Grund- und Hauptschulen	WS 2010/2011	SoSe 2014
Realschulen	WS 2010/2011	SoSe 2014
Grundschulen	WS 2014/2015	
Haupt- und Realschulen	WS 2014/2015	
Masterstudiengänge		
Accounting an Economics	WS 2010/2011	WS 2014/2015
Betriebswirtschaftslehre ¹⁰	WS 2010/2011	
Bildungsmanagement und Schulentwicklung	WS 2004/2005	WS 2006/2007
Biologie der Organismen	WS 1999/2000	WS 2010/2011
Biologie der Zellen	WS 1999/2000	WS 2010/2011
Biowissenschaften	WS 2010/2011	
Boden, Gewässer, Altlasten	WS 2013/2014	
Cognitive Science	WS 1998/1999	
Deutsches Recht ¹¹	WS 2014/2015	
Economics ¹²	WS 2010/2011	
English and American Studies	WS 2007/2008	
Erziehungswissenschaft: Erziehung und Bildung in gesellschaftlicher Heterogenität	WS 2007/2008	

1 Erstmalige Aufnahme

2 Erstmals keine Aufnahme mehr, keine historische Ausweisung von Einrichtungs- und Einstellungsdaten; abgestellt auf wesentliche Veränderungen in Studiengangsstrukturen u. a. infolge der Einführung konsekutiver Studiengänge; unter Berücksichtigung der Studiengangszielvereinbarung 2015

3 Bis SoSe 2010 Bezeichnung Social Sciences

4 Bis SoSe 2010 Bezeichnung Information Systems

5 2-Fächer-Bachelor Abschluss: neben der Berufsqualifikation optional weiterführend für Masterstudiengang Lehramt Gymnasien oder fachwissenschaftliche Masterstudiengänge

6 Für Studierende mit ausländischem Abschluss

7 Ablösung durch konsekutives Studienangebot: 2-Fächer-Bachelor-Studiengang (polyvalent) und Masterstudiengänge

8 Bisherige Lehramtsstudiengänge abgelöst durch konsekutives Studienangebot

9 Bis auf den Quereinstiegs-Master auch als Erweiterungs-Master

10 Bis SoSe 2014 Bezeichnung Accounting and Management

11 Für Studierende mit ausländischem Abschluss

12 Bis SoSe 2014 Bezeichnung Applied Economics

Studiengänge	Eingerichtet zum	Eingestellt zum
Fortsetzung Masterstudiengänge		
Europäisches Regieren ¹	WS 1999/2000	
Geoinformatik	WS 2006/2007	
Germanistik	WS 2007/2008	
Geschichte	WS 2007/2008	
Informatik	WS 2006/2007	
Information Engineering	WS 2001/2002	WS 2006/2007
Integrated Assessment	WS 2003/2004	WS 2005/2006
Internationale Migration und Interkulturelle Beziehungen	WS 2004/2005	
Islamische Theologie	WS2015/2016	
Kognitive Mathematik	WS 2002/2003	WS 2011/2012
Kunstgeschichte: Architektur und Kunst im kulturgeschichtlichen Kontext	WS 2007/2008	
Kunst und Kommunikation ²	WS 2015/2016	
Lehramt		s. o. Lehramt
Literatur und Kultur in Europa	WS 2010/2011	
Materialwissenschaft	WS 2003/2004	
Mathematik ³	WS 2004/2005	
Musikwissenschaft	WS 2007/2008	
Physik	WS 2006/2007	
Physik mit Informatik	WS 2000/2001	WS 2011/2012
Politikwissenschaft: Demokratisches Regieren und Zivilgesellschaft	WS 2005/2006	
Psychologie	WS 2011/2012	WS 2014/2015
Psychologie: Schwerpunkt Interkulturelle Psychologie	WS 2014/2015	
Psychologie: Schwerpunkt Klinische Psychologie	WS 2014/2015	
Renaissance- und Reformationstudien	WS 2007/2008	WS 2012/2013
Romanistik/Zwei Sprachen	WS 2007/2008	
Soziologie: Dynamiken gesellschaftlichen Wandels ⁴	WS 1999/2000	
Sprache in Europa	WS 2010/2011	
Steuerwissenschaften (2-semestrig)	WS 2010/2011	
Steuerwissenschaften (4-semestrig)	WS 2010/2011	WS 2013/2014
Theologie und Kultur	WS 2007/2008	
Umweltsysteme und Ressourcenmanagement ⁵	WS 2006/2007	
Wirtschaftsinformatik	WS 2001/2002	
Wirtschafts- und Sozialgeographie	WS 2007/2008	
Promotionsstudiengänge		
Advanced Materials	WS 2001/2002	
Biowissenschaften	WS 2010/2011	
Cognitive Science	WS 2002/2003	
Informatik	WS 2012/2013	
Mathematik	WS 2012/2013	
Migrationsforschung und Interkulturelle Studien	WS 2012/2013	
Psychologie	WS 2009/2010	
Weiterbildungsstudiengänge		
Kinder- und Jugendlichenpsychotherapeut	WS 1999/2000	
Psychologischer Psychotherapeut	WS 1999/2000	
Electronic Business	WS 2006/2007	WS 2009/2010

1 Bis SoSe 2010 Bezeichnung Europäische Studien

2 Zunächst Aufnahme bis einschließlich WS 2018/2019

3 Bis SoSe 2013 Bezeichnung Mathematik mit Anwendungsfach

4 Bis SoSe 2010 Bezeichnung Social Sciences

5 Bis WS 2009/2010 Bezeichnung Angewandte Systemwissenschaft

(Re-) Akkreditierungsverfahren¹

(Teil-) Studiengang	Studiengangsart						Akkreditiert bis				
	Ein-Fach-Bachelor	Ein-Fach-Master	Zwei-Fach-Bachelor	Promotion	1	2		3	4	5	6
A Advanced Materials				x							30.09.2022
Angewandte Systemwissenschaft	x										30.09.2020
Anglistik, Englisch/Lehramt Englisch			x			x	x	x	x	x	30.09.2020
B Betriebswirtschaftslehre		x									30.09.2020
Biologie/Lehramt Biologie			x			x	x	x	x	x	30.09.2020
Biowissenschaft	x	x									01.09.2017
Boden, Gewässer, Altlasten		x									01.09.2018
C Chemie und Lehramt Chemie			x						x		30.09.2020
Cognitive Science	x	x									01.09.2017
D Deutsches Recht		x									30.09.2020
E Economics (Volkswirtschaftslehre)		x									30.09.2020
Elektrotechnik			x							x	30.09.2020
English and American Studies		x									30.09.2020
Erziehungswissenschaft		x	x			x					30.09.2020
Europäische Studien	x										01.09.2018
Europäisches Regieren		x									01.09.2018
Evangelische Theologie, Religion/Lehramt Evangelische Religion			x			x	x	x	x	x	30.09.2020
F											
G Geographie/Lehramt Geographie			x							x	30.09.2020
Geoinformatik	x	x	x			x					30.09.2020
Germanistik, Deutsch/Lehramt Deutsch			x			x	x	x	x	x	30.09.2020
Germanistik		x									30.09.2020
Geschichte		x									30.09.2020
Geschichte/Lehramt Geschichte			x			x	x	x	x		30.09.2020
Gesundheitswissenschaften/Lehramt Gesundheitswissenschaften			x							x	30.09.2020
H											
I Informatik	x										01.09.2015
Informatik				x							30.09.2019
Informatik		x									30.09.2020
Informatik/Lehramt Informatik			x						x	x	30.09.2020
Internationale Migration und Interkulturelle Beziehungen		x									30.09.2021
Islamische Religion			x			x	x	x			30.09.2020
Islamische Theologie	x	x									30.09.2019
J											
K Katholische Theologie, Religion/Lehramt Katholische Religion			x			x	x	x	x	x	30.09.2020
Kosmetologie/Lehramt Kosmetologie			x							x	30.09.2020
Kunst und Kommunikation		x									30.09.2019
Kunst und Lehramt Kunst			x			x	x	x	x		30.09.2020
Kunstgeschichte		x	x			x					30.09.2020
L Latein/Lehramt Latein			x							x	30.09.2020
Literatur und Kultur in Europa		x									30.09.2020
M Materialwissenschaft		x									01.09.2016
Mathematik	x										01.09.2015
Mathematik		x									30.09.2020
Mathematik/Lehramt Mathematik			x				x	x	x	x	30.09.2020
Metalltechnik			x							x	30.09.2020
Migrationsforschung und Interkulturelle Studien				x							30.09.2019
Musikwissenschaft, Musik/Lehramt Musik			x				x	x	x	x	30.09.2020
Musikwissenschaft		x									30.09.2020
N											
O/Ö Ökotrophologie			x							x	30.09.2020
P Pflegewissenschaften/Lehramt Pflegewissenschaften			x							x	30.09.2020
Philosophie			x			x					30.09.2020
Physik	x	x									30.09.2022
Physik/Lehramt Physik			x				x	x	x	x	30.09.2020
Politikwissenschaft			x				x				30.09.2020
Politikwissenschaft: Demokratisches Regieren und Zivilgesellschaft		x									30.09.2021
Psychologie	x			x							30.09.2021
Psychologie: Schwerpunkt Interkulturelle Psychologie		x									30.09.2021
Psychologie: Schwerpunkt Klinische Psychologie		x									30.09.2021
Q											
R Romanistik (2 Sprachen)		x									30.09.2020
Romanistik, Französisch/Lehramt Französisch			x			x		x	x		30.09.2020
Romanistik/Italienisch			x								30.09.2020
Romanistik, Spanisch/Lehramt Spanisch			x			x			x		30.09.2020
S Sachunterricht/Lehramt Sachunterricht			x				x	x			30.09.2020
Sozialwissenschaft	x										01.09.2017
Soziologie		x									01.09.2017
Soziologie			x				x				30.09.2020
Sport/Lehramt Sport			x				x	x	x	x	30.09.2020
Sprache in Europa		x									30.09.2020
Steuerwissenschaft		x									01.09.2015
T Theologie und Kultur		x									30.09.2020
U Umweltsysteme und Ressourcenmanagement		x									30.09.2020
Umweltsystemwissenschaft			x				x				30.09.2020
V											
W Wirtschafts- und Sozialgeographie		x									30.09.2020
Wirtschaftsinformatik	x	x									01.09.2017
Wirtschaftsrecht	x										01.09.2016
Wirtschaftsstrafrecht		x									30.09.2022
Wirtschaftswissenschaften	x										30.09.2020
Wirtschaftswissenschaften/Volkswirtschaftslehre			x				x				30.09.2020

Legende

- 1 - kein Lehramt
2 - Bachelor Bildung Erziehung und Unterricht
3 - Master Lehramt an Grundschulen
4 - Master Lehramt an Haupt- und Realschulen
5 - Master Lehramt an Gymnasien
6 - Bachelor Berufliche Bildung und Master Lehramt an berufsbildenden Schulen

Änderung im Studienangebot¹

Anglistik

Eingestellt² – Sommersemester 2014

- Englisch als Unterrichtsfach im Masterstudiengang „Lehramt an Grund- und Hauptschulen“
- Englisch als Unterrichtsfach im Masterstudiengang „Lehramt an Realschulen“

Eingerichtet³ – Wintersemester 2014/2015

- Englisch als Unterrichtsfach im Masterstudiengang „Lehramt an berufsbildenden Schulen“ mit der Fachrichtung Ökotrophologie
- Englisch als Unterrichtsfach im Masterstudiengang „Lehramt an Grundschulen“
- Englisch als Unterrichtsfach im Masterstudiengang „Lehramt an Haupt- und Realschulen“

Biologie

Eingestellt – Sommersemester 2014

- Biologie als Unterrichtsfach im Masterstudiengang „Lehramt an Grund- und Hauptschulen“
- Biologie als Unterrichtsfach im Masterstudiengang „Lehramt an Realschulen“

Eingerichtet – Wintersemester 2014/2015

- Biologie als Unterrichtsfach im Masterstudiengang „Lehramt an Haupt- und Realschulen“

Evangelische Theologie

Eingestellt – Sommersemester 2014

- Evangelische Religion als Unterrichtsfach im Masterstudiengang „Lehramt an Grund- und Hauptschulen“
- Evangelische Religion als Unterrichtsfach im Masterstudiengang „Lehramt an Realschulen“

Eingerichtet – Wintersemester 2014/2015

- Evangelische Religion als Unterrichtsfach im Masterstudiengang „Lehramt an berufsbildenden Schulen“ mit der Fachrichtung Ökotrophologie
- Evangelische Religion als Unterrichtsfach im Masterstudiengang „Lehramt an Grundschulen“
- Evangelische Religion als Unterrichtsfach im Masterstudiengang „Lehramt an Haupt- und Realschulen“

Geographie

Eingerichtet – Wintersemester 2014/2015

- Masterstudiengang „Boden, Gewässer, Altlasten“ als gemeinsamer Studiengang mit der Hochschule Osnabrück

Geoinformatik

Eingerichtet – Wintersemester 2013/2014

- Geoinformatik als Kern- und Nebenfach im „Zwei-Fächer-Bachelor-Studiengang“

Germanistik

Eingestellt – Sommersemester 2014

- Deutsch als Unterrichtsfach im Masterstudiengang „Lehramt an Grund- und Hauptschulen“
- Deutsch als Unterrichtsfach im Masterstudiengang „Lehramt an Realschulen“

Eingerichtet – Wintersemester 2014/2015

- Deutsch als Unterrichtsfach im Masterstudiengang „Lehramt an berufsbildenden Schulen“ mit der Fachrichtung Ökotrophologie
- Deutsch als Unterrichtsfach im Masterstudiengang „Lehramt an Grundschulen“
- Deutsch als Unterrichtsfach im Masterstudiengang „Lehramt an Haupt- und Realschulen“

¹ Stand 30.09.2015

² Letztmalige Aufnahme

³ Erstmögliche Aufnahme

Geschichte

Eingestellt – Sommersemester 2014

- Geschichte als Unterrichtsfach im Masterstudiengang „Lehramt an Grund- und Hauptschulen“
- Geschichte als Unterrichtsfach im Masterstudiengang „Lehramt an Realschulen“

Eingerichtet – Wintersemester 2014/2015

- Geschichte als Unterrichtsfach im Masterstudiengang „Lehramt an Haupt- und Realschulen“

Informatik

Eingerichtet – Wintersemester 2014/2015

- Informatik als Unterrichtsfach im Masterstudiengang „Lehramt an berufsbildenden Schulen“ mit der Fachrichtung Ökotrophologie

Islamische Theologie

Eingerichtet – Wintersemester 2015/2016

- Islamische Religion als Unterrichtsfach im Masterstudiengang „Lehramt an Grundschulen“
- Islamische Religion als Unterrichtsfach im Masterstudiengang „Lehramt an Haupt- und Realschulen“
- Masterstudiengang „Islamische Theologie“

Eingestellt

- Islamische Religionspädagogik als Unterrichtsfach im Master-Erweiterungsstudiengang „Lehramt an Grund- und Hauptschulen“

Katholische Theologie

Eingestellt – Sommersemester 2014

- Katholische Religion als Unterrichtsfach im Masterstudiengang „Lehramt an Grund- und Hauptschulen“
- Katholische Religion als Unterrichtsfach im Masterstudiengang „Lehramt an Realschulen“

Eingerichtet – Wintersemester 2014/2015

- Katholische Religion als Unterrichtsfach im Masterstudiengang „Lehramt an berufsbildenden Schulen“ mit der Fachrichtung Ökotrophologie
- Katholische Religion als Unterrichtsfach im Masterstudiengang „Lehramt an Grundschulen“
- Katholische Religion als Unterrichtsfach im Masterstudiengang „Lehramt an Haupt- und Realschulen“

Kunst/Kunstpädagogik

Eingestellt – Sommersemester 2014

- Kunst als Unterrichtsfach im Masterstudiengang „Lehramt an Grund- und Hauptschulen“
- Kunst als Unterrichtsfach im Masterstudiengang „Lehramt an Realschulen“

Eingerichtet – Wintersemester 2014/2015

- Kunst als Unterrichtsfach im Masterstudiengang „Lehramt an Grundschulen“
- Kunst als Unterrichtsfach im Masterstudiengang „Lehramt an Haupt- und Realschulen“

Eingerichtet – Wintersemester 2015/2016

- Masterstudiengang „Kunst und Kommunikation“¹

Mathematik

Eingestellt – Sommersemester 2014

- Mathematik als Unterrichtsfach im Masterstudiengang „Lehramt an Grund- und Hauptschulen“
- Mathematik als Unterrichtsfach im Masterstudiengang „Lehramt an Realschulen“

Eingerichtet – Wintersemester 2014/2015

- Mathematik als Unterrichtsfach im Masterstudiengang „Lehramt an berufsbildenden Schulen“ mit der Fachrichtung Ökotrophologie
- Mathematik als Unterrichtsfach im Masterstudiengang „Lehramt an Grundschulen“
- Mathematik als Unterrichtsfach im Masterstudiengang „Lehramt an Haupt- und Realschulen“

¹ Zunächst befristet bis einschließlich WS 2018/2019

Musik

Eingestellt – Sommersemester 2014

- Musik als Unterrichtsfach im Masterstudiengang „Lehramt an Grund- und Hauptschulen“
- Musik als Unterrichtsfach im Masterstudiengang „Lehramt an Realschulen“

Eingerichtet – Wintersemester 2014/2015

- Musik als Unterrichtsfach im Masterstudiengang „Lehramt an Grundschulen“
- Musik als Unterrichtsfach im Masterstudiengang „Lehramt an Haupt- und Realschulen“

Pädagogik

Eingestellt – Sommersemester 2014

- Berufsbegleitender Masterstudiengang „Lehramt an berufsbildenden Schulen“ mit den beruflichen Fachrichtungen Elektro- und Metalltechnik sowie Fahrzeugtechnik und Maschinenbau (LBSflex/Pilotstudiengang)

Eingerichtet – Wintersemester 2014/2015

- Masterstudiengang „Lehramt an berufsbildenden Schulen“ mit der Fachrichtung Ökotrophologie (mit den Unterrichtsfächern Deutsch, Englisch, Evangelische Religion, Informatik, Katholische Religion, Mathematik, Physik, Sport)

Physik

Eingestellt – Sommersemester 2014

- Physik als Unterrichtsfach im Masterstudiengang „Lehramt an Grund- und Hauptschulen“
- Physik als Unterrichtsfach im Masterstudiengang „Lehramt an Realschulen“

Eingerichtet – Wintersemester 2014/2015

- Physik als Unterrichtsfach im Masterstudiengang „Lehramt an berufsbildenden Schulen“ mit der Fachrichtung Ökotrophologie
- Physik als Unterrichtsfach im Masterstudiengang „Lehramt an Haupt- und Realschulen“

Psychologie

Eingestellt – Sommersemester 2014

- Masterstudiengang Psychologie

Eingerichtet – Wintersemester 2014/2015

- Masterstudiengang Psychologie: Schwerpunkt Interkulturelle Psychologie
- Masterstudiengang Psychologie: Schwerpunkt Klinische Psychologie

Rechtswissenschaften

Eingerichtet – Wintersemester 2013/2014

- Magisteraufbaustudiengang „Magister Legum“ für Studierende mit ausländischen Abschluss
- Masterstudiengang „Steuerwissenschaften“ (4-semesterig)

Eingerichtet – Wintersemester 2014/2015

- Masterstudiengang „Deutsches Recht „ für Studierende mit ausländischen Abschluss

Romanistik

Eingestellt – Sommersemester 2014

- Französisch als Unterrichtsfach im Masterstudiengang „Lehramt an Realschulen“

Eingerichtet – Wintersemester 2014/2015

- Französisch als Unterrichtsfach im Masterstudiengang „Lehramt an Haupt- und Realschulen“

Sachunterricht**Eingestellt – Sommersemester 2014**

- Sachunterricht als Unterrichtsfach im Masterstudiengang „Lehramt an Grund- und Hauptschulen“

Eingerichtet – Wintersemester 2014/2015

- Sachunterricht als Unterrichtsfach im Masterstudiengang „Lehramt an Grundschulen“

Sport**Eingestellt – Sommersemester 2014**

- Sport als Unterrichtsfach im Masterstudiengang „Lehramt an Grund- und Hauptschulen“
- Sport als Unterrichtsfach im Masterstudiengang „Lehramt an Realschulen“

Eingerichtet – Wintersemester 2014/2015

- Sport als Unterrichtsfach im Masterstudiengang „Lehramt an berufsbildenden Schulen“ mit der Fachrichtung Ökotrophologie
- Sport als Unterrichtsfach im Masterstudiengang „Lehramt an Grundschulen“
- Sport als Unterrichtsfach im Masterstudiengang „Lehramt an Haupt- und Realschulen“

Textiles Gestalten**Eingestellt – Sommersemester 2014**

- Textiles Gestalten als Unterrichtsfach im Masterstudiengang „Lehramt an Grund- und Hauptschulen“
- Textiles Gestalten als Unterrichtsfach im Masterstudiengang „Lehramt an Realschulen“

Eingerichtet – Wintersemester 2014/2015

- Textiles Gestalten als Unterrichtsfach im Masterstudiengang „Lehramt an Grundschulen“
- Textiles Gestalten als Unterrichtsfach im Masterstudiengang „Lehramt an Haupt- und Realschulen“

Wirtschaftswissenschaften**Eingestellt – Sommersemester 2014**

- Masterstudiengang „Accounting and Economics“

Umbenannt – Wintersemester 2014/2015

- Masterstudiengang „Accounting and Management“ in „Betriebswirtschaftslehre“
- Masterstudiengang „Applied Economics“ in „Volkswirtschaftslehre“

Zentrale Organe und Zentrale Gremien

Zentrale Organe (3)

Hochschulleitung

4 Mitglieder

- Präsident
- Vizepräsident für Studium und Lehre
- Vizepräsidentin für Forschung und Nachwuchsförderung
- Vizepräsident für Personal und Finanzen

Hochschulrat

7 Mitglieder

5 Vertreter/innen aus Wirtschaft, Wissenschaft und Kultur, 1 Vertreter/in der Hochschule, 1 Vertreter/in des Ministeriums für Wissenschaft und Kultur

Senat

19 Mitglieder

10 Vertreter/innen der Hochschullehrergruppe, jeweils 3 Vertreter/innen der Mitarbeitergruppe, der MTV-Gruppe und der Studierendengruppe

Zentrale Gremien

Senatsausschüsse (2)

Ständiger Senatsausschuss für Berufungen und Selbstverwaltung (ABS)

7 Mitglieder

4 Vertreter/innen der Hochschullehrergruppe, jeweils 1 Vertreter/in der Mitarbeitergruppe, der MTV-Gruppe und der Studierendengruppe

Ständiger Senatsausschuss für Finanzen und Hochschulentwicklung (AFH)

7 Mitglieder

4 Vertreter/innen der Hochschullehrergruppe, jeweils 1 Vertreter/in der Mitarbeitergruppe, der MTV-Gruppe und der Studierendengruppe

Senatskommissionen (3)

Zentrale Kommission für Studium und Lehre (ZSK)

10 Mitglieder

3 Vertreter/innen der Hochschullehrergruppe, jeweils 1 Vertreter/in der Mitarbeitergruppe und der MTV-Gruppe, 5 Vertreter/innen der Studierendengruppe

Kommission für Forschung und wissenschaftlichen Nachwuchs (FNK)

11 Mitglieder

5 Vertreter/innen der Hochschullehrergruppe, 3 Vertreter/innen der Mitarbeitergruppe, 1 Vertreter/in der MTV-Gruppe, 2 Vertreter/innen der Studierendengruppe

Kommission für Information und Kommunikation (KIK)

10 Mitglieder

4 Vertreter/innen der Hochschullehrergruppe, 2 Vertreter/innen der Mitarbeitergruppe, 2 Vertreter/innen der MTV-Gruppe, 2 Vertreter/innen der Studierendengruppe

Weitere Ausschüsse (1)

Wahlausschuss

8 Mitglieder

2 Vertreter/innen der Hochschullehrergruppe, 2 Vertreter/innen der Mitarbeitergruppe, 2 Vertreter/innen der MTV-Gruppe, 2 Vertreter/innen der Studierendengruppe

Weitere Kommissionen (4)

Bewertungskommission für Dienstposten im wissenschaftlichen Bereich

6 Mitglieder

je 3 Vertreter/innen der Hochschullehrergruppe und der MTV-Gruppe

Bibliothekskommission

12 Mitglieder

10 Vertreter/innen der Hochschullehrergruppe, 1 Vertreter/innen der MTV-Gruppe, 1 Vertreter/innen der Studierendengruppe

Ethik-Kommission

7 Mitglieder

Je 1 Vertreter/in der katholischen Theologie, der evangelischen Theologie, der Biologie (Angewandte Genetik) der Psychologie (klinische Psychologie), der Rechtswissenschaften (Strafrecht), der Philosophie und der Medizin

Ständige zentrale Kommission für Gleichstellung (ZKfG)

8 Mitglieder

2 Vertreter/innen der Hochschullehrergruppe, 2 Vertreter/innen der Mitarbeitergruppe, 2 Vertreter/innen der MTV-Gruppe, 2 Vertreter/innen der Studierendengruppe

Wissenschaftliche Organisationseinheiten¹

Fachbereiche (9)

- Fachbereich 01** – Kultur- und Sozialwissenschaften
- Fachbereich 03** – Erziehungs- und Kulturwissenschaften
- Fachbereich 04** – Physik
- Fachbereich 05** – Biologie/Chemie
- Fachbereich 06** – Mathematik/Informatik
- Fachbereich 07** – Sprach- und Literaturwissenschaft
- Fachbereich 08** – Humanwissenschaften
- Fachbereich 09** – Wirtschaftswissenschaften
- Fachbereich 10** – Rechtswissenschaften

Lehreinheiten (30)

- Angewandte Systemwissenschaft (FB 6)
- Anglistik (FB 7)
- Biologie (FB 5)
- Chemie (FB 5)
- Evangelische Theologie (FB 3)
- Geographie (FB 1)
- Geoinformatik (FB 6)
- Germanistik (FB 7)
- Geschichte (FB 1)
- Gesundheitswissenschaften (FB 8)
- Informatik (FB 6)
- Islamische Theologie (FB 3)
- Katholische Theologie (FB 3)
- Kognitionswissenschaft (FB 8)
- Kunst/Kunstpädagogik (FB 1)

- Kunstgeschichte (FB 1)
- Latein (FB 7)
- Mathematik (FB 6)
- Musik (FB 3)
- Pädagogik (FB 3)
- Philosophie (FB 8)
- Physik (FB 4)
- Psychologie (FB 8)
- Rechtswissenschaften (FB 10)
- Romanistik (FB 7)
- Sachunterricht (FB 3)
- Sozialwissenschaften (FB 1)
- Sport (FB 3)
- Textiles Gestalten (FB 2)
- Wirtschaftswissenschaften (FB 9)

Institute/Seminare (27)

- European Legal Studies Institute (FB 10)
- Historisches Seminar (FB 1)
- Institut für Anglistik/Amerikanistik (FB 7)
- Institut für Chemie neuer Materialien (FB 5)
- Institut für Empirische Wirtschaftsforschung (FB 9)
- Institut für Erziehungswissenschaft (FB 3)
- Institut für Evangelische Theologie (FB 3)
- Institut für Finanz- und Steuerrecht (FB 10)
- Institut für Geographie (FB 1)
- Institut für Geoinformatik und Fernerkundung (FB 6)
- Institut für Germanistik (FB 7)
- Institut für Handels- und Wirtschaftsrecht (FB 10)
- Institut für Informatik (FB 6)
- Institut für Informationsmanagement und Unternehmensführung (FB 9)

- Institut für Islamische Theologie (FB 3)
- Institut für Katholische Theologie (FB 3)
- Institut für Kommunalrecht und Verwaltungswissenschaft (FB 10)
- Institut für Mathematik (FB 6)
- Institut für Musikwissenschaft und Musikpädagogik (FB 3)
- Institut für Philosophie (FB 8)
- Institut für Psychologie (FB 8)
- Institut für Romanistik/Latinistik (FB 7)
- Institut für Sozialwissenschaften (FB 1)
- Institut für Sport- und Bewegungswissenschaften (FB 3)
- Institut für Verfahrensrecht und Verfahrensvergleichung (FB 10)
- Institut für Wirtschaftsstrafrecht (FB 10)
- Kunsthistorisches Institut (FB 1)

¹ Stand 30.12.2015

Forschungsstellen (15)

Christlich-jüdische Studien (FB 3)
 Costa-Rica-Zentrum (FBe 1, 3, 5, 7, 8, 9)
 Europäisches Dienstleistungsrecht (FB 10)
 Japan (FB 1)
 Kognition und Poetik (FB 7)
 Literatur der Frühen Neuzeit (FB 7)
 Mehrsprachigkeit in Deutschland (FB 7)
 Musik und Medientechnologie (FB 3)

Nachhaltige Biogaserzeugung (FB 1)
 Rom und Germanien (FB 1)
 Vergleichende Fachgeschichte (FB 3)
 Werte-Bildung (FBe 3, 5, 8)
 Zentrum für Demokratie- und Friedensforschung (FB 1)
 Zentrum für Europäische und internationale
 Strafrechtsstudien (FB 10)
 Zentrum für Physik und Chemie neuer Materialien (FBe 4, 5)

Interdisziplinäre Institute (4)

- Institut für Kognitionswissenschaft
- Institut für Kulturgeschichte der Frühen Neuzeit
- Institut für Migrationsforschung und Interkulturelle Studien
- Institut für Umweltsystemforschung

Sonderforschungsbereich (1)

- SFB 944 – Physiologie und Dynamik zellulärer Mikrokompimente

Graduiertenkollegs (2)

- Die Produktion von Migration (universitätsinternen Graduiertenkolleg) (Institut für Migrationsforschung und interkulturelle Studien/IMIS)
- Kombinatorische Strukturen in der Geometrie (DFG-Graduiertenkolleg) (FB 6)

Promotionsprogramme (4)

- Gesundheitsbezogene Versorgung für ein selbstbestimmtes Leben im Alter: Konzepte, Bedürfnisse der Nutzer und Responsiveness des Gesundheitssystems aus Public-Health-Perspektive¹; (Promotionsprogramm des Landes Niedersachsen) (FB 8)¹
- Theorie und Methodologie der Textwissenschaften und ihre Geschichte (Promotionsprogramm des Landes Niedersachsen) (FB 7)²
- Transformationsprozesse im neuzeitlichen Protestantismus (Promotionsprogramm des Landes Niedersachsen) (FB 3)³
- Wissenspeicher und Argumentationsarsenal: Funktionen der Bibliothek in den kulturellen Zentren der Frühen Neuzeit (Promotionsprogramm des Landes Niedersachsen) (FB 7)⁴

Gemeinsame Forschungsrichtungen und An-Institute (3)

- Niedersächsisches Institut für Berufsdermatologie⁵
- Niedersächsisches Institut für frühkindliche Bildung und Entwicklung (An-Institut)
- Institut für Interdisziplinäre Dermatologische Prävention und Rehabilitation (An-Institut)

1 Gemeinsam mit der Medizinischen Hochschule Hannover und der Hochschule Wilhelmshaven/Oldenburg/Elsfleth

2 Gemeinsam mit der Georg-August Universität Göttingen

3 Gemeinsam mit der Georg-August Universität Göttingen

4 Gemeinsam mit der Herzog August Bibliothek Wolfenbüttel

5 Zusammen mit dem Universitätsklinikum Göttingen

Wissenschaftsunterstützende Organisationseinheiten¹

Alumni

Beauftragte (zentral) (21) für/zur

Angelegenheiten der Deutschen Forschungsgemeinschaft
 Betriebliches Eingliederungsmanagement
 Brandschutz
 Datenschutz
 Dienstpostenbewertung
 Erwerb der fachbezogenen Hochschulzugangsberechtigung
 Gefahrgut
 Gleichstellung
 Korruptionsbekämpfung
 Länder
 Offene Hochschule
 Professionalisierungsbereich

Schwerbehinderte (Arbeitgeberbeauftragte/r für schwerbehinderte Menschen; Vertrauensfrau/-man der Schwerbehinderten; Beauftragte/r für behinderte und chronisch kranke Studierende)
 Sicherung guter wissenschaftlicher Praxis - Umgang mit wissenschaftlichem Fehlverhalten (Ombudsmann)
 Sucht (2 Ansprechpartner/in)
 Strukturfonds
 Technologietransfer
 Tierschutz
 Umwelt
 Universitätsarchiv
 Zulassungs- und Kapazitätsangelegenheiten

Dezernate (6)

Dezernat 2 – Personal
Dezernat 3 – Finanzen
Dezernat 4 – Akademische Angelegenheiten, Justizariat, Universitätsarchiv, Zentrale Verwaltungsangelegenheiten
Dezernat 5 – Studentische Angelegenheiten
Dezernat 6 – Gebäudemanagement
Dezernat 7 – Hochschulentwicklungsplanung/inklusive Zentrum für Promovierende und promovierte NachwuchswissenschaftlerInnen an der Universität Osnabrück

Gästehaus²

Gleichstellungsbüro

Gründungsservice³

International Office⁴

Koordinationsstelle Professionalisierung

Osnabrücker Friedensgespräche⁵

Psychosoziale Beratungsstelle und Sozialberatung⁶

Referate (1)

- Referat für Offene Hochschule

Servicestellen/-büro (3)

- International Welcome Center⁷
 - Service- und Beratungsbüro für studierende Eltern
 - Servicestelle Lehrevaluation

¹ Stand 30.12.2015

² Einrichtung des Studentenwerks Osnabrück

³ Gemeinsame Einrichtung der Universität Osnabrück und der Stiftung Hochschule Osnabrück

⁴ Zuvor Bezeichnung Akademisches Auslandsamt

⁵ Gemeinsam mit der Stadt Osnabrück

⁶ Einrichtung des Studentenwerks Osnabrück

⁷ Servicestelle des International Office

Stabsstellen (5)

- Arbeitsschutz- und Gefahrstoffmanagement
- Betriebsärztlicher Dienst
- Kommunikation und Marketing
- Präsidialbüro
- Zentrales Berichtswesen

Wissen- und Technologietransfer¹**Zentrale Einrichtungen (7)**

- Rechenzentrum
- Sprachenzentrum²
- Universitätsbibliothek
- Zentrale Studienberatung³
- Zentrum für Hochschulsport⁴
- Zentrum für Informationsmanagement und virtuelle Lehre⁵
- Zentrum für Lehrerbildung⁶

1 Gemeinsame Einrichtung der Universität Osnabrück und der Stiftung Fachhochschule Osnabrück; zuvor Bezeichnung Technologie-Kontaktstelle

2 Zugleich Status einer wissenschaftlichen Einrichtung

3 Gemeinsame Einrichtung der Universität Osnabrück und der Stiftung Hochschule Osnabrück

4 Siehe Fußnote 3

5 Siehe Fußnote 2

6 Siehe Fußnote 2

Änderung der Organisationsstruktur

Wissenschaftliche Organisationseinheiten

Fachbereiche

2013

- Abschluss der Forschungsstelle „Regionalgeschichte“
- Einrichtung der Forschungsstelle „Mehrsprachigkeit in Deutschland“ (FB 7)
- Einrichtung der Forschungsstelle „Vergleichende Fachgeschichte“ (FB 3)
- Einrichtung der Forschungsstelle „Zentrum für Physik und Chemie neuer Materialien“ (FB 4)

2014

- Umwandlung der Forschungsstelle „Literarischer Transfer der Moderne“ in eine Arbeitsstelle (FB 7)

2015

- Errichtung des „Institut für Sozialwissenschaften“ (FB 1)
- Zusammenlegung der Fachbereiche „Sozialwissenschaften“ (FB 1) und „Geo- und Kulturwissenschaften“ (FB2) zum Fachbereich „Kultur- und Sozialwissenschaften“ (FB 1)
- Auflösung des „Institut für Kognitive Mathematik“ (FB 6)

Graduiertenkollegs; Forscher-/nachwuchsgruppen; Promotionsprogramme; Interdisziplinäre Forschungsstellen/Arbeitsgruppen

2013

- Abschluss des Promotionsprogramms „Cognitive Science“ (Promotionsprogramm des Landes Niedersachsen) (FB 8)
- Abschluss des Promotionsprogramms „Erinnerung-Wahrnehmung-Bedeutung: Musikwissenschaft als Geisteswissenschaft“ (Promotionsprogramm des Landes Niedersachsen; zusammen mit der Hochschule für Musik und Theater Hannover, den Universität Göttingen und Oldenburg) (FB 3)
- Abschluss des Promotionsprogramms „Membranen und zelluläre Kommunikation“ (Promotionsprogramm des Landes Niedersachsen) (FB 5)
- Abschluss des Promotionsprogramms „Theorie und Methodologie der Textwissenschaften und ihre Geschichte“ (Promotionsprogramm des Landes Niedersachsen) (FB 7)
- Abschluss der Forschergruppe „Bürgerschaft in Europa“ (FBe 1, 2, 3, 7, 10)
- Einrichtung des DFG-Graduiertenkollegs „Kombinatorische Strukturen in der Geometrie“ (FB 6)

2014

- Einrichtung des universitätsinternen Graduiertenkollegs „Die Produktion von Migration“ (Institut für Migrationsforschung und interkulturelle Studien/IMIS)
- Einrichtung der Forschungsstelle „Costa Rica Zentrum“ (FBe 2, 3, 5, 7, 8, 9)
- Einrichtung des Promotionsprogramms „Wissenspeicher und Argumentationsarsenal: Funktionen der Bibliothek in den kulturellen Zentren der Frühen Neuzeit“ (Promotionsprogramm des Landes Niedersachsen) (FB 7)
- Verlängerung des Promotionsprogramms „Theorie und Methodologie der Textwissenschaften und ihre Geschichte“ (Promotionsprogramm des Landes Niedersachsen) (FB 7)

Gemeinsame wissenschaftliche Einrichtungen/An-Institute

2013

- Auflösung des „An-Institut für Mittelstandsfragen“ (IfMOS)

Wissenschaftsunterstützende Organisationseinheiten

2013

- Verlagerung des „Universitätsarchiv“
- Auflösung der Stabsstelle „Zusatzqualitätsprogramm :verona“
- Auflösung als eigenständige Organisationseinheit und Einbindung des „Prüfungsamt für Mehrfächerstudiengänge (PATMOS)“ in das Dezernat Studentische Angelegenheiten
- Auflösung der Stabsstelle „Koordination der Prüfungsverwaltung“
- Auflösung des „Institut für Innovationstransfer“ (unselbstständige Geschäftsstelle der N-transfer GmbH, Hannover)
- Auflösung des „Zentrum für Osnabrücker Promovierende“ als zentrale Einrichtung; Eingliederung in das Dezernat für Hochschulentwicklungsplanung und Umbenennung in „Zentrum für Osnabrücker Promovierende und promovierte Nachwuchswissenschaftlerinnen und Nachwuchswissenschaftler an der Universität Osnabrück“
- Auflösung des „Referat für Internationalisierung“

2015

- Einrichtung einer „Universitätsschiedsstelle für Konflikte in Promotionsangelegenheiten“
- Umbenennung der „Technologie-Kontaktstelle“¹ in „Wissens- und Technologie-Transfer“
- Umbenennung des „Akademisches Auslandsamt“ in „International Office“

1 Gemeinsame Einrichtung der Universität Osnabrück und Stiftung Hochschule Osnabrück

Abkürzungsverzeichnis

Organisationsstruktur

ABS	Ständiger Senatsausschuss für Berufungen und Selbstverwaltung
AFH	Ständiger Senatsausschuss für Finanzen und Hochschulentwicklung
FB	Fachbereich
FB 01	Sozialwissenschaften
FB 02	Kultur- und Geowissenschaften
FB 03	Erziehungs- und Kulturwissenschaften
FB 04	Physik
FB 05	Biologie/Chemie
FB 06	Mathematik/Informatik
FB 07	Sprach- und Literaturwissenschaft
FB 08	Humanwissenschaften
FB 09	Wirtschaftswissenschaften
FB 10	Rechtswissenschaften
FNK	Kommission für Forschung und wissenschaftlichen Nachwuchs
IMIS	Institut für Migrationsforschung und interkulturelle Studien
KIK	Kommission für Information und Kommunikation
SFB	Sonderforschungsbereich
StudiOS	Studierenden Information Osnabrück
TV-L	Tarifvertrag für den öffentlichen Dienst der Länder
virtUOS	Zentrum für Informationsmanagement und virtuelle Lehre
ZLB	Zentrum für Lehrerbildung
ZSK	Zentrale Kommission für Studium und Lehre

Personal, Haushalt

abs.	absolut
AR/Z	Akademischer Rat auf Zeit
C	Besoldungsgruppe
DFG	Deutsche Forschungsgemeinschaft
EU	Europäische Union
HBFG	Hochschulbauförderungsgesetz
HNF	Hauptnutzfläche
kWh	Kilowattstunde
m	männlich
m²	Quadratmeter
MWh	Megawattstunde
NwF	Nachwuchsförderung
nwP	Nichtwissenschaftliches Personal
T	Tausend
TV-L	Tarifvertrag für den öffentlichen Dienst der Länder
W	Besoldungsgruppe
w	weiblich
wP	Wissenschaftliches Personal

Studierende, Prüfungen

BA	Bachelor
BA BEU	Lehramt Grund-, Haupt- und Realschulen - Bachelor - Bildung Erziehung und Unterricht
BA LBS	Lehramt an berufsbildenden Schulen – Bachelor - Berufliche Bildung
BWP	Berufs- und Wirtschaftspädagogik
EMFMB	Elektrotechnik, Metalltechnik, Fahrzeugtechnik und Maschinenbau
EG	Erziehungs- und Gesellschaftswissenschaftliche Grundwissenschaften
G	Schwerpunkt Grundschule
GH	Lehramt an Grund- und Hauptschulen
GHR	Lehramt Grund-Haupt- und Realschulen
GHR 300	Neustrukturierung der Masterstudiengänge für die Lehrämter an Grundschulen sowie an Haupt- und Realschulen
Gym	Lehramt an Gymnasien
H	Schwerpunkt Hauptschule
HF	Hauptfach
Hrsg.	Herausgeber
HS	Hochschulsemester
KC	Kerncurriculum Lehrerbildung
KF	Kernfach
LBS	Lehramt an berufsbildenden Schulen
m	männlich
MA	Master
MA G	Lehramt an Grundschulen – Master
MA GH	Lehramt an Grund-, und Hauptschulen – Master
MA Gym	Lehramt an Gymnasien – Master
MA H, R	Lehramt an Haupt- und Realschulen – Master
MWK	Ministerium für Wissenschaft und Kultur
NF	Nebenfach
Nds.	Niedersachsen
NRW	Nordrhein-Westfalen
Q-MA LBS	Lehramt an berufsbildenden Schulen – Quereinstieg – Master
RSZ	Regelstudienzeit
SoSe	Sommersemester
VZÄ	Vollzeitäquivalent
w	weiblich
WS	Wintersemester

Impressum

© 2016 bei dem Herausgeber

Alle Rechte vorbehalten

Herausgeber: Der Präsident der Universität Osnabrück

Redaktion: Zentrales Berichtswesen

Fotos: Titelseite (v.l.n.r.): Manfred Pollert; Manfred Pollert; Michael Münch

Layout: Zentrales Berichtswesen