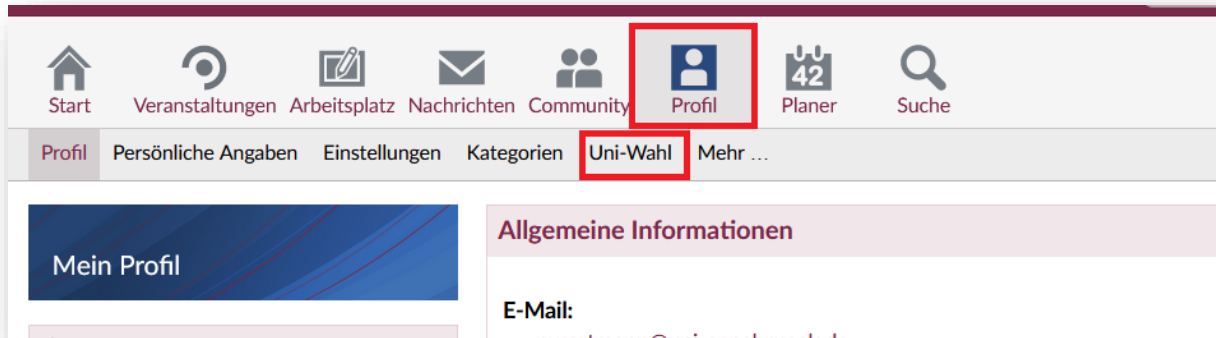


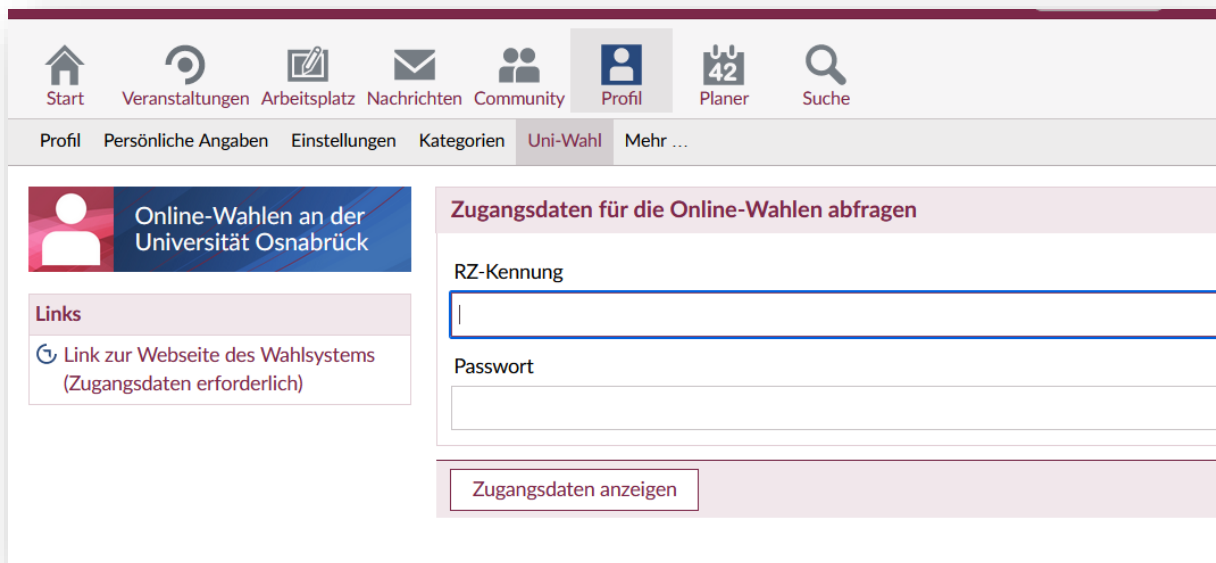
Anleitung für die Online-Wahlen zum Senat und den Fachbereichsräten an der Universität Osnabrück

Schritt 1: Abholen der persönlichen PIN und TAN über Stud.IP (ab 30.11.2021 möglich!)

1. Loggen Sie sich mit Ihren LDAP-Daten in Stud.IP ein, um Ihre PIN und TAN (Zugangsdaten) für die Online-Wahl-Seite zu erhalten. Gehen Sie in Stud.IP dann bitte auf „Profil“ -> „UniWahl“.



2. Geben Sie erneut Ihre LDAP-Daten ein und klicken Sie dann auf „Zugangsdaten anzeigen“.



3. Ihre PIN und TAN erscheinen oberhalb der Eingabemaske.

Start Veranstaltungen Arbeitsplatz Nachrichten Community **Profil** Planer Suche

Profil Persönliche Angaben Einstellungen Kategorien **Uni-Wahl** Mehr ...

 **Online-Wahlen an der Universität Osnabrück**

Links

[Link zur Webseite des Wahlsystems \(Zugangsdaten erforderlich\)](#)

i **PIN: .**
TAN: .

Zugangsdaten für die Online-Wahlen abfragen

RZ-Kennung

Schritt 2: Anmeldung am Wahlsystem

1. Nachdem Sie Ihre PIN und TAN haben, gehen Sie bitte auf die Wahlseite (links über den Link in Stud.IP) oder über <https://voting.polyas.com/7087af91-1c96-48c5-b4c9-e67fa3855b05/> und geben Sie die erhaltene PIN und TAN ein. Bevor Sie sich einloggen können, müssen Sie noch bestätigen, dass Sie die Wahl geheim und frei durchführen und die Sicherheitshinweise aus der Wahlbekanntmachung zur Kenntnis genommen haben.



Bitte geben Sie Ihre Zugangsdaten zum Online-Wahlsystem ein, um sich anzumelden. Ihre Zugangsdaten sind in Stud.IP hinterlegt. Loggen Sie sich dort bitte mit LDAP ein, klicken Sie auf Profil -> UniWahl und geben Sie dort erneut Ihre LDAP ein. Anschließend erscheinen oberhalb der Eingabe Ihre Zugangsdaten.

PIN:

TAN:

- Ich versichere, dass ich meine Stimme geheim und frei, persönlich und unbeobachtet, ggf. mittels einer Hilfsperson, abgegeben habe. Zudem habe ich die Sicherheitshinweise in der Wahlbekanntmachung über geeignete Sicherungsmaßnahmen, mit denen das für die Wahlhandlung genutzte Endgerät gegen Eingriffe Dritter nach dem aktuellen Stand der Technik geschützt wird, zur Kenntnis genommen.

Am Wahlsystem anmelden

Um Ihre Stimmabgabe sicher und reibungslos durchzuführen, nutzen Sie bitte die aktuellste Version Ihres Internetbrowsers. Bitte stellen Sie darüber hinaus sicher, dass Sie die Verwendung von Cookies auf dieser Seite zulassen. Hier erfahren Sie mehr zur Verwendung von [Cookies im Online-Wahlsystem](#)

POLYAS

2. Sie sehen zunächst eine allgemeine Infoseite. Lesen Sie diese bitte in Ruhe durch. Über die Schaltfläche „Weiter zur Stimmabgabe“ kommen Sie zu Ihren Stimmzetteln, welche Ihnen entsprechend Ihrer Zuteilung im Wählerverzeichnis zugeordnet werden.

Funktionale Testwahl Uni Osnabrück WS 2021/22



Willkommen im POLYAS Online-Wahlsystem. Ihre Anmeldung war erfolgreich.

Sie sind im Wähler:innenverzeichnis eingetragen und haben im nächsten Schritt die Möglichkeit, Ihre Auswahl zu treffen. Nachdem Sie den bzw. die Stimmzettel ausgefüllt haben, wird Ihnen dieser bzw. diese in einem weiteren Schritt zur Bestätigung angezeigt. Sie haben in diesem die Gelegenheit, Ihre Auswahl zu bestätigen oder zu korrigieren. Sofern Sie noch nicht auf den Button "Verbindliche Stimmabgabe" geklickt haben, können Sie die Stimmabgabe jederzeit abbrechen. In diesem Fall wird Ihre Auswahl nicht zwischengespeichert. Anschließend haben Sie während des Wahlzeitraums jederzeit die Möglichkeit, sich erneut anzumelden und Ihre Wahl zu treffen.


Bitte beachten Sie, dass Ihre personenbezogenen Daten während der Stimmabgabe nur anonymisiert verarbeitet werden, um das Wahlgeheimnis zu wahren.

Sie werden jetzt zur virtuellen Wahlkabine weitergeleitet. Bitte achten Sie darauf, dass Sie Ihre Wahl unbeobachtet treffen können.

Stimmabgabe abbrechenWeiter zur Stimmabgabe

3. Geben Sie Ihre Stimmen ab, wie Sie es möchten, indem Sie das Kästchen vor der Person Ihrer Wahl anklicken. Achten Sie bitte auf die Hinweise über dem / den Stimmzettel(n)!!!

Bei **Mehrheitswahl** haben Sie **so viele Stimmen, wie Sitze in dem Gremium** für Ihre Statusgruppe zu vergeben sind. Bei **Listenwahl** haben Sie für den gesamten Stimmzettel im entsprechenden Gremium **nur eine Stimme**.



Sie haben nun die Möglichkeit, Ihre Auswahl zu treffen. Bitte beachten Sie die Wahlregeln. Diese können Sie dem Stimmzettel entnehmen.

Wahl 2021/22 zum Senat (Mitarbeitergruppe)
Anzahl zu vergebender Stimmen: 3

Es findet Mehrheitswahl statt. Stimmenhäufung auf eine Bewerberin / einen Bewerber ist unwirksam

	Vorname	Nachname
<input type="checkbox"/>	Marianne	Berg
<input type="checkbox"/>	Dirk	Remus
<input type="checkbox"/>	Rita	Peppel
<input type="checkbox"/>	Siggi	Olaf
<input type="checkbox"/>	Ralf	Reh

6. Wenn Sie ungültig wählen möchten, klicken Sie bitte das entsprechende Kästchen an.

Wahl 2021/22 zum Fachbereichsrat 10 (Rechtswissenschaften) Mitarbeitergruppe
Anzahl zu vergebender Stimmen: 2

Es findet Mehrheitswahl statt. Stimmenhäufung auf eine Bewerberin / einen Bewerber ist unwirksam.

	Vorname	Nachname
<input type="checkbox"/>	Anni	Baum
<input type="checkbox"/>	Simone	Heide
<input type="checkbox"/>	Peet	Berlin
<input type="checkbox"/>	Max	Kranz

Ungültig wählen

Vielen Dank!

[Stimmabgabe abbrechen](#) [Stimmabgabe prüfen](#)

7. Sollten Sie zu viele Stimmen abgegeben haben, weist das System Sie darauf hin und Sie können Ihre Stimmen korrigieren.

Wahl 2021/22 zum Fachbereichsrat 10 (Rechtswissenschaften) Mitarbeitergruppe
Anzahl zu vergebender Stimmen: 2

Es findet Mehrheitswahl statt. Stimmenhäufung auf eine Bewerberin / einen Bewerber ist unwirksam.

✘ Sie haben zu viele Stimmen auf diesem Stimmzettel vergeben. Wenn Sie Ihre Auswahl nicht korrigieren, wird der gesamte Stimmzettel als ungültig gezählt.

✘ Sie haben zu viele Stimmen für diese Liste vergeben. Wenn Sie Ihre Auswahl nicht korrigieren, wird der gesamte Stimmzettel als ungültig gezählt.

	Vorname	Nachname
<input checked="" type="checkbox"/>	Anni	Baum
<input checked="" type="checkbox"/>	Simone	Heide
<input checked="" type="checkbox"/>	Peet	Berlin
<input type="checkbox"/>	Max	Kranz

Ungültig wählen

Vielen Dank!

[Auswahl korrigieren](#) [Stimmabgabe abbrechen](#) [Verbindliche Stimmabgabe](#)

8. Verbindliche Stimmabgabe (Ende der Wahl)

Mit Klick auf „Verbindliche Stimmabgabe“ geben Sie Ihre Stimme(n) endgültig ab. Eine erneute Teilnahme an der Wahl ist nicht mehr möglich! Sie werden anschließend zur Evaluation der Online-Wahl weitergeleitet. Wir würden uns freuen, wenn Sie daran teilnehmen, um Ihre Rückmeldung bei der Entscheidung über das Wahlverfahren bei zukünftigen Wahlen berücksichtigen zu können.

Kontaktdaten:

Für Fragen zu den Wahlen und dem Online-Wahlmodul allgemein steht Ihnen die beauftragte Wahlleiterin, Pia Wortmann, gerne zur Verfügung. Sie erreichen sie per Telefon unter 0541 969 4107 und per Mail über gremien@uni-osnabrueck.de.

Bei Problemen bei der Abholung Ihrer PIN und TAN oder Anmeldung an der Wahlseite, stehen Ihnen folgende AnsprechpartnerInnen zur Verfügung:

Der Helpdesk des Rechenzentrums über 0541 969 3333 oder per Mail an Hotline@rz.uni-osnabrueck.de

oder

Die beauftragte Wahlleiterin, Pia Wortmann, per Telefon unter 0541 969 4107 oder per Mail über gremien@uni-osnabrueck.de.