



# **Informationen zur Organisation der Allgemeinen Schulpraktischen Studien (A-LbS)**

**mit schulischem Praktikum im Sommer 2024**

Dienstag, 16. Januar 2024

Andrea Mochalski (ZLB)

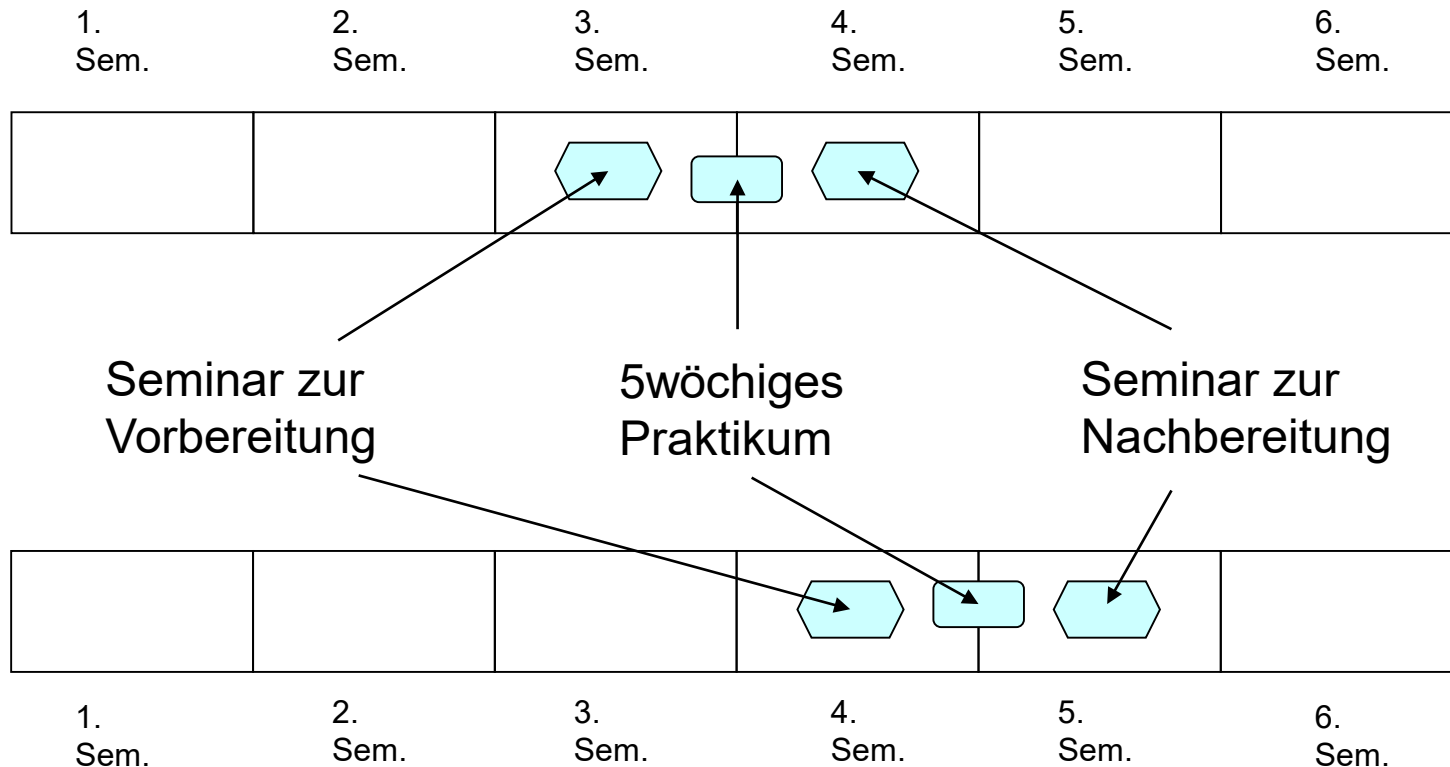
Elisa Tessmer (BWP)



# Gliederung der Informationsveranstaltung

- Allgemeinere Informationen zum A-LbS
- Wichtige Termine bezüglich des Praktikums
- Wichtige Termine bezüglich der Anmeldung
- Anleitung für die Online Anmeldung
- Zusätzliche Hinweise bezüglich HISinOne
- Hinweise bezüglich der Selbstsuche
- Informationen zum Erweiterten Führungszeugnis
- Informationen zum Masernschutzgesetz
- Kontaktdaten für Fragen zum A-LbS
- Weitere Informationen im Internet

# Schematische Darstellung Allgemeine Schulpraktische Studien im Bachelor

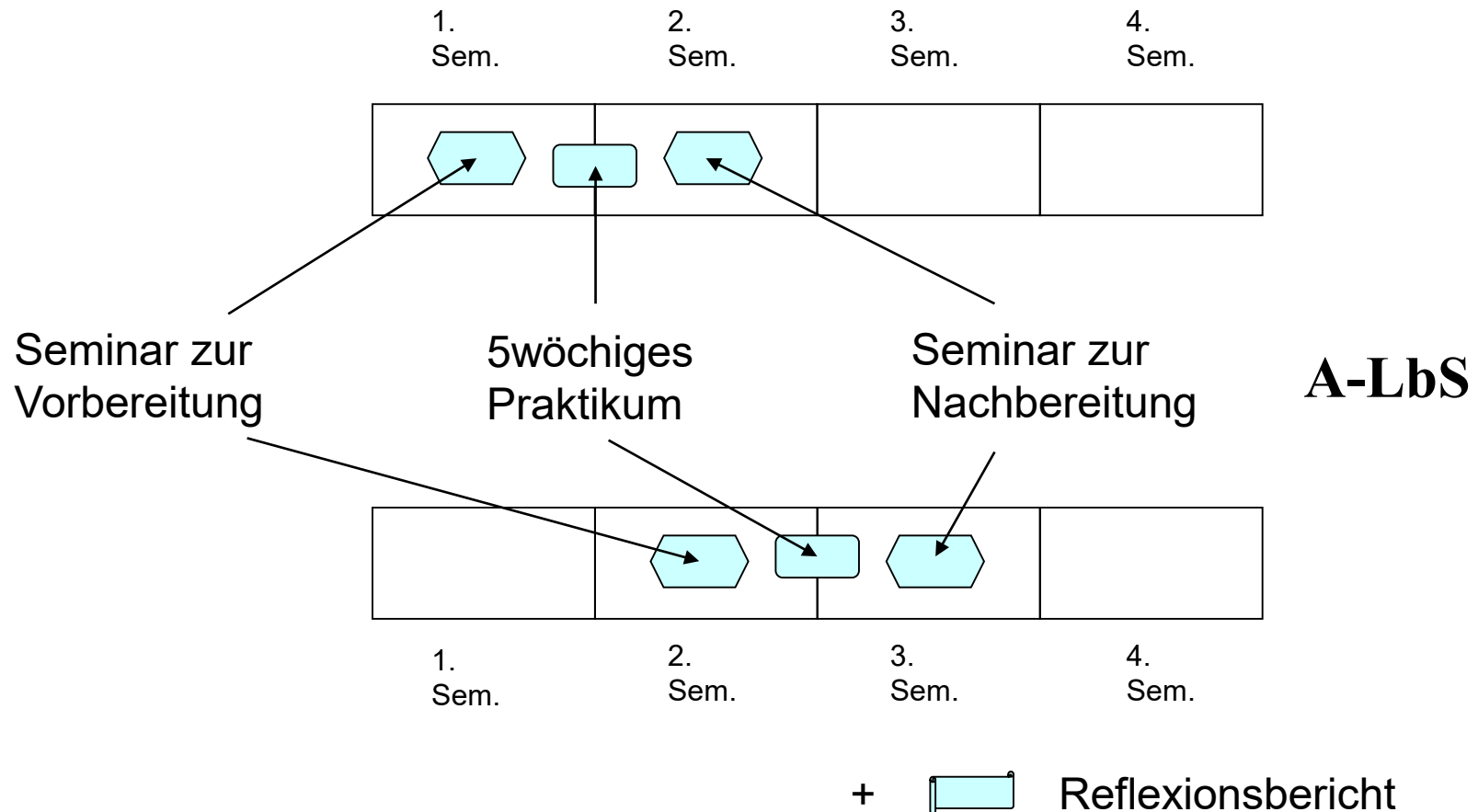


**A-LbS**

+  Reflexionsbericht

Vor- und Nachbereitung sowie Betreuung  
durch die Berufs- und Wirtschaftspädagogik

# Schematische Darstellung Allgemeine Schulpraktische Studien im Master



Vor- und Nachbereitung sowie Betreuung  
durch die Berufs- und Wirtschaftspädagogik



# Prinzipielle Vorgaben zum Praktikum im Rahmen der Allgemeinen Schulpraktischen Studien (I)

Das Praktikum findet **im Block** statt und **umfasst 5 Wochen**. Dabei wird von einer **Vollbeschäftigung** ausgegangen, d.h. von 40 (Zeit-)Stunden/Woche.

**Pro Woche** sollen **möglichst 16 (Unterrichts-)Stunden** im Unterricht **hospitiert** und **insgesamt mind. zwei unterschiedliche Unterrichtsstunden** (45 min) **selbst- bzw. mitgestaltet** werden.

Erkrankt ein/eine Student/-in während seines/ihres Praktikums, ist die Schule umgehend zu verständigen.

**Krankheitsbedingte Fehlzeiten von weniger als 6 Tagen berühren die erfolgreiche Absolvierung des Praktikums nicht.**



# Prinzipielle Vorgaben zum Praktikum im Rahmen der Allgemeinen Schulpraktischen Studien (II)

Die Schulleitung und der jeweils betreuende Mentor bzw. die betreuende Mentorin sind **weisungsbefugt**.

**Schulrechtliche Bestimmungen gelten** auch für die Praktikanten/-innen.

**Eigenverantwortlicher Unterricht** darf den Studierenden **grundsätzlich nicht** übertragen werden.

Dienstliche Angelegenheiten, die die Studierenden während des Praktikums erfahren, sind **vertraulich** zu behandeln.

Ebenso sind Bestimmungen des **Datenschutzes** zu beachten.

## Empfohlene Zeiträume des Praktikums

an Schulen in Niedersachsen:

**12.8. – 13.9.2024** (5 Wochen) für **EMFÖ**

**19.8. – 20.9.2024** (5 Wochen) für **GKPS** und **EMFÖ**

**26.8. – 27.9.2024** (5 Wochen) für **GKPS**

an Schulen in NRW:

**26.8. – 27.9.2024** (5 Wochen) für **GKPS** [und **EMFÖ**]

**2.9. – 4.10.2024** (5 Wochen) für **GKPS**

**Achtung:**

**Bei Praktikumsplätzen**

**an Schulen in anderen Bundesländern**

**sind dortige Ferienzeiten zu berücksichtigen.**

# **Anmeldezeitraum**

für Praktikum im Sommer 2024:

**ab 17. Januar 2024**

**bis 30. April 2024 (23:59 Uhr)**

**Abgabe der Schulbestätigung:  
spätestens bis 16. Juni 2024**

(Zusendung per POST bzw. als FAX  
oder Zusendung als Scan per Mail)



# Anleitung für die Online Anmeldung (I)

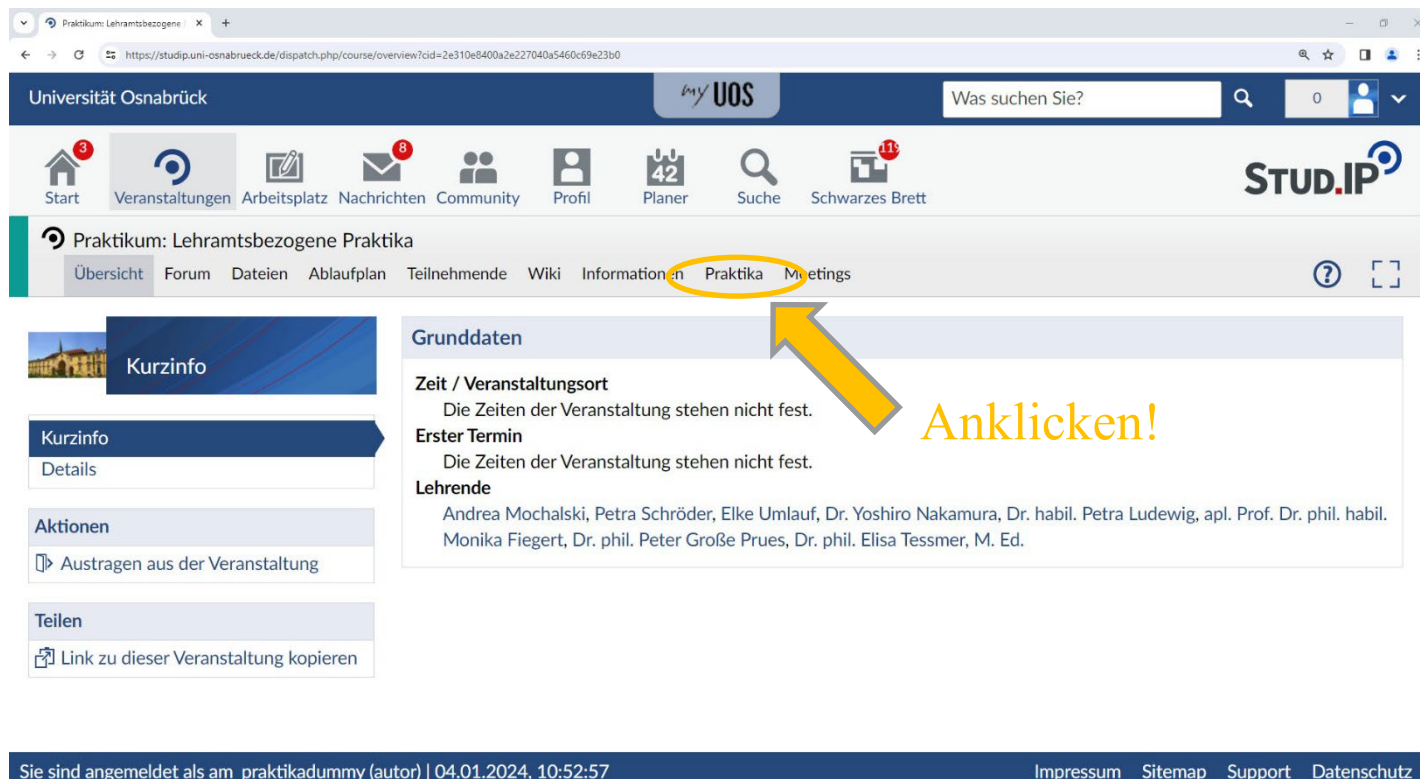
Die **Anmeldung** erfolgt über **Stud.IP**  
spätestens in der **Vorbereitungsveranstaltung** des **A-LbS**  
oder schon früher über die  
**Veranstaltung „Lehramtsbezogene Praktika“:**

The screenshot shows the Stud.IP search interface. The search bar contains the text "Lehramtsbezogene Pra". The search results are displayed under the heading "Meine Veranstaltungen" and include the entry "Praktikum: Lehramtsbezogene Praktika". Three yellow arrows point to the search icon, the search bar, and the search result, respectively, with the following instructions:

1. An klicken!
2. „Lehramtsbezogene Pra“ eintragen
3. An klicken!

# Anleitung für die Online Anmeldung (II)

Wenn Anmeldungen zu Praktika freigeschaltet sind, ist bei stud.IP auf der Seite zu den lehramtsbezogenen Praktika ein Reiter sichtbar, der „Praktika“ heißt:



The screenshot shows the stud.IP interface for a course titled 'Praktikum: Lehramtsbezogene Praktika'. The navigation bar at the top includes 'Start', 'Veranstaltungen', 'Arbeitsplatz', 'Nachrichten', 'Community', 'Profil', 'Planer', 'Suche', and 'Schwarzes Brett'. The course page has several tabs: 'Übersicht', 'Forum', 'Dateien', 'Ablaufplan', 'Teilnehmende', 'Wiki', 'Informationen', 'Praktika', and 'Meetings'. The 'Praktika' tab is highlighted with a yellow circle, and a yellow arrow points to it with the text 'Anklicken!'. Below the tabs, there is a 'Grunddaten' section with the following information:

- Zeit / Veranstaltungsort:** Die Zeiten der Veranstaltung stehen nicht fest.
- Erster Termin:** Die Zeiten der Veranstaltung stehen nicht fest.
- Lehrende:** Andrea Mochalski, Petra Schröder, Elke Umlauf, Dr. Yoshiro Nakamura, Dr. habil. Petra Ludewig, apl. Prof. Dr. phil. habil. Monika Fiegert, Dr. phil. Peter Große Prues, Dr. phil. Elisa Tessmer, M. Ed.

On the left side, there are sections for 'Kurzinfo', 'Aktionen' (with a button 'Austragen aus der Veranstaltung'), and 'Teilen' (with a button 'Link zu dieser Veranstaltung kopieren'). The footer shows the user is logged in as 'am\_praktikadummy (autor)' on '04.01.2024, 10:52:57' and provides links for 'Impressum', 'Sitemap', 'Support', and 'Datenschutz'.

# Anleitung für die Online Anmeldung (III)

Überblicksseite, auf der alle Praktika mit kurzer Erläuterung aufgeführt werden, zu denen man sich aktuell anmelden kann:

**Bitte beachten:**

Außerhalb des Anmeldezeitraums steht dort Hinweis, dass aktuell kein Anmeldezeitraum ist.



The screenshot shows a web browser window with the URL <https://studip.uni-osnabrueck.de/plugins.php/praktikadb/anmeldungpraxisblock/index?cid=2e310e8400a2e227040a5460c69a23b0>. The page header includes the University of Osnabrück logo, a search bar, and navigation icons for Start, Veranstaltungen, Arbeitsplatz, Nachrichten, Community, Profil, Planer, Suche, and Schwarzes Brett. The main content area is titled 'Praktikum: Lehramtsbezogene Praktika' and has sub-tabs for Übersicht, Forum, Dateien, Ablaufplan, Teilnehmende, Wiki, Informationen, Praktika, and Meetings. A red-bordered box highlights a message: 'Es ist keine Praktikumsanmeldung möglich, da aktuell kein Anmeldezeitraum ist'.

# Anleitung für die Online Anmeldung (IV)

Überblicksseite, auf der alle Praktika mit kurzer Erläuterung aufgeführt werden, zu denen man sich aktuell anmelden kann:

## Wichtiger Hinweis:

Unter „Praktika“ sind auch immer wieder Anmeldungen zu anderen Praktika möglich.

Universität Osnabrück my UOS Was suchen Sie? 0

Start Veranstaltungen Arbeitsplatz Nachrichten Community Profil Planer Suche Schwarzes Brett

STUD.IP

Praktikum: Lehramtsbezogene Praktika

Übersicht Forum Dateien Ablaufplan Teilnehmende Wiki Informationen Praktika Meetings

Ab 17.1.2024 bis 30.04.2024 mit A-LbS im SoSe 2024 😊

Anmeldebogen

Praktikum A-LbS

Inhaltsverzeichnis

Praktikum A-LbS im SoSe 2024

Praktikum A-LbS im SoSe 2024 zum Seitenanfang

Zur Anmeldung

Anmeldung Praktikum A-LbS (alle Fachrichtungen)

Über diese Anmeldeemaske können sich Studierende aller beruflichen Fachrichtungen zum A-LbS anmelden, die in ein Praktikum, welches im Bachelorstudiengang Berufliche Bildung bzw. im Masterstudiengang Lehramt an berufsbildenden Schulen für Fachbachelor im Rahmen des Moduls Allgemeine berufliche praktische Studien zu absolvieren ist.

Weitere Informationen zum Praktikum A-LbS :

- <https://www.uni-osnabrueck.de/studium/im-studium/lehramt/praktika/a-lbs/>

Ansprechpartner für Praktikum A-LbS :

- [zlb-a-lbs@uni-osnabrueck.de](mailto:zlb-a-lbs@uni-osnabrueck.de)

Zur Anmeldung für Praktikum A-LbS im SoSe 2024

Anklicken!

Bitte auf Zuordnung zu SoSe 2024 achten!

# Anleitung für die Online Anmeldung (V)

Universität Osnabrück my UOS Was suchen Sie? 0

Start 3 Veranstaltungen Arbeitsplatz Nachrichten 8 Community Profil 42 Planer Suche 11 Schwarzes Brett

STUD.IP

Praktikum: Lehramtsbezogene Praktika

Übersicht Forum Dateien Ablaufplan Teilnehmende Wiki Informationen Praktika Meetings

Anmeldung zum Praktikum A-LbS

Praktikum A-LbS

**Bitte beachten und daran denken!**

**Bitte darauf achten!**

**Informationen**

**Beachten Sie:**

- Über diese Anmeldemaske kann man sich zum schulischen Praktikum anmelden, welches im Rahmen des BACHELOR-Studiengangs Berufliche Bildung bzw. des MASTERstudiengangs Lehramt an berufsbildenden Schulen FÜR FACHBACHELOR zu absolvieren ist.
- Die Anmeldung zu diesem im Rahmen der Allgemeinen Schulpraktischen Studien (A-LbS) vorgesehenen Praktikum im Sommer 2024 ist bis zum 30.4.2024 möglich.
- Genauere Informationen zu diesem Praktikum sind unter <https://www.uni-osnabrueck.de/studium/im-studium/lehramt/praktika/a-lbs/> zu finden.
- Bitte denken Sie daran, dass eine Absolvierung des zum A-LbS gehörigen Praktikums nur zulässig ist, wenn Sie zuvor an einem Seminar zur Vorbereitung auf das A-LbS in der Berufs- und Wirtschaftspädagogik teilgenommen haben. Die Anmeldung zu den Vorbereitungsseminaren erfolgt gesondert!

# Anleitung für die Online Anmeldung (VI)

Universität Osnabrück my UOS Was suchen Sie?

Anmeldung zum  
Praktikum A-LbS

Praktikum A-LbS

### Angaben zur Person

Anrede:  
Frau

Vorname:  
Maria

Nachname:  
Musterfrau

e-Mail:  
[Redacted]

Straße:  
[Redacted]

Nr:  
[Redacted]

Postleitzahl:  
[Redacted]

Ort:  
[Redacted]

Vorwahl:  
[Redacted]

Rufnummer:  
[Redacted]

Alternative Anschrift (z.B. Zweitwohnsitz) (optional)

#### Hinweise zu "Angaben zur Person":

Bitte überprüfen Sie, ob die automatisch eingefügten Angaben noch zutreffend sind. Nehmen Sie ggf. Aktualisierungen vor.

Es ist wichtig, dass Sie die Adresse einer Wohnung angeben, in der Sie auch gemeldet sind, da auf der Basis dieser Eintragungen die Bestätigung für die Erforderlichkeit eines erweiterten Führungszeugnisses ausgestellt wird.

Telefonnummern werden weder an Schulen noch an Lehrende oder andere Studierende weitergegeben.

**Bitte lesen und umsetzen!**

sorgfältig ausfüllen

**Tipp:**  
Wenn Sie statt einer Festnetznummer eine Mobilnummer angeben, teilen Sie diese einfach zwischen „Vorwahl:“ und „Rufnummer“ auf.

# Anleitung für die Online Anmeldung (VII)

Universität Osnabrück my UOS Was suchen Sie?

Anmeldung zum  
Praktikum A-LbS

Praktikum A-LbS

### Angaben zum Studium

Angestrebter Abschluss:

1. Studienfach:

2. Studienfach:

Hochschulsemester:

Matrikelnummer:

### Hinweise zu "Angaben zum Studium":

Bitte geben Sie hier den aktuell studierten Studiengang sowie 1. die von Ihnen studierte Berufliche Fachrichtung und 2. das von Ihnen studierte Allgemeinbildende Unterrichtsfach an. Bezüglich des Hochschulsemesters tragen Sie bitte ein, in welchem Fachsemester Sie in ihrer beruflichen Fachrichtung sind.

gemeint:  
Semesterzahl,  
die im SoSe 2024 zutreffend ist



Bitte lesen  
und umsetzen!



# Anleitung für die Online Anmeldung (VIII)

Universität Osnabrück my UOS Was suchen Sie? 0

Anmeldung zum Praktikum A-LbS

Praktikum A-LbS

### Angaben zu Vorbereitungsveranstaltungen

**Formular "Angaben zu Vorbereitungsveranstaltungen":**

Semester auswählen

**Hinweise zu "Angaben zu Vorbereitungsveranstaltungen":**

In der Regel muss hier "SoSe 2024" eingetragen werden.

**Die Eintragung an dieser Stelle, dass man beabsichtigt, im SoSe 2024 an der Vorbereitung teilzunehmen, ist noch keine Anmeldung zur Vorbereitung. Zum Vorbereitungsseminar ist eine gesonderte Anmeldung erforderlich.**

Diejenigen, die bereits zuvor an einer Vorbereitungsveranstaltung zum A-LbS teilnahmen, tragen bitte hier ein, wann sie daran teilnahmen, damit wir frühzeitig mit den aktuellen Dozenten klären können, ob dies zur Vorbereitung ausreicht.

**Wichtiger Hinweis !**



**Bitte lesen  
und umsetzen!**



# Anleitung für die Online Anmeldung (IX)

## Einverständniserklärung

Ich bin damit einverstanden, dass mein Name, meine Fächerkombination und meine Mailadresse an Dritte (insbesondere Schulleiter und die Lehrenden, die die Vorbereitungsveranstaltung anbieten) weitergegeben werden, soweit dieses im Rahmen der Praktikumsplatzvermittlung und späteren Durchführung des Praktikums erforderlich ist.

✓ Anmeldung abschicken

✗ Abbrechen

Dieser muss durch  
Anklicken  
zugestimmt werden.

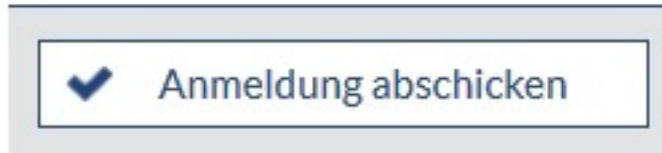
Zum Abschluss anklicken!

Sie sind angemeldet als am\_praktikadummy (autor) | 04.01.2024, 10:57:52

[Impressum](#) [Sitemap](#) [Support](#) [Datenschutz](#)

# Anleitung für die Online Anmeldung (X)

Sollten Sie die Anmeldung nicht durch Drücken des Buttons



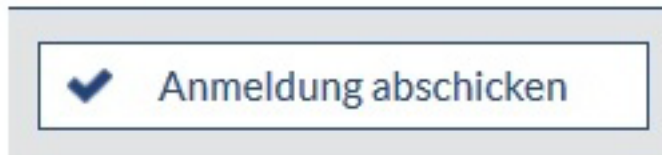
abschließen können, haben Sie vermutlich ein Pflichtfeld nicht ausgefüllt. Bitte kontrollieren Sie dieses zunächst.

Falls jedoch alles ausgefüllt sein sollte und dennoch ein Abschließen der Anmeldung nicht möglich sein sollte, geben Sie bitte mir unter folgender Mailadresse Bescheid, damit ich mich um eine Lösung bemühen kann:

[Andrea.Mochalski@Uni-Osnabrueck.de](mailto:Andrea.Mochalski@Uni-Osnabrueck.de)

# Anleitung für die Online Anmeldung (IX)

Nach Drücken des Buttons



erhalten Sie an die von Ihnen in der Anmeldemaske angegebenen Mailadresse eine Mail, der

1. zu entnehmen ist, dass Sie sich online für das Praktikum im Sommer 2024 angemeldet haben,
2. die Anmeldung zu den Vorbereitungsseminaren jedoch gesondert über StudIP erfolgen muss und
3. nochmals darauf hingewiesen wird, dass die Schulbestätigung bis zum 16. Juni 2024 einzureichen ist.



# Anmeldung zu den Vorbereitungsseminaren

Die genauen Termine der **Veranstaltungen im Sommersemester 2024**, die zum **Modul A-LbS** gehören und für die es sich über **StudIP** gesondert anzumelden gilt, wenn man noch nicht zuvor an einer auf das zum A-LbS gehörige Praktikum vorbereitenden Veranstaltung teilnahm, stehen zur Zeit dieser Informationsveranstaltung noch nicht fest. Sie werden aber **voraussichtlich von folgenden Personen angeboten**:

***Peter Jörg Alexander, Sandra Bischoff,  
Carlos Dickel, Lena Sachse und Ursula Rammes***

Analoges gilt für die Nachbereitung!



## Zusätzlicher HINWEIS

### bzgl. Studienleistungen der Vor- und Nachbereitung

#### **Für die Studienleistungen**

- **der Vorbereitungsseminare,**
- **der Nachbereitungsseminare**

**müssen Sie sich auch in HISinOne anmelden.**

Genauerer dazu  
wird zu Beginn der Vor- und  
Nachbereitungsseminare  
bekannt gegeben.



## Wichtige Hinweise bezüglich der Selbstsuche (I)

Es werden **keine Praktikumsplätze durch die Geschäftsstelle des ZLB vermittelt.**

**Alle Studierenden**, die im Frühjahr 2024 die Praxisphase des A-LbS absolvieren wollen, **suchen sich also ihre Praktikumsschule selbst.**

Es wird empfohlen,  
**nicht zu lange mit der Suche nach einer geeigneten Schule zu warten.**



## Wichtige Hinweise bezüglich der Selbstsuche (II)

Es ist **zwingend** eine Schule auszuwählen, die ein **breites Angebot an verschiedenen Bildungsgängen und Abschlüssen** bietet (z.B. Berufseinstiegsschule, Berufsfachschulen, Berufsschulen, Fachoberschulen, Berufliches Gymnasium etc.),

da die Schule breit genug aufgestellt sein muss, um die im Rahmen der Allgemeinen Schulpraktischen Studien vorgesehenen Einblicke erhalten und Erkenntnisse gewinnen zu können.



## Wichtige Hinweise bezüglich der Selbstsuche (III)

### Als **Hilfestellung für die Selbstsuche**

wird zur Orientierung eine Liste von Schulen in Osnabrück und im weiteren Umkreis, die prinzipiell zur Absolvierung des A-LbS geeignet wären, zur Verfügung gestellt.

Diese Liste steht unter dem Dateinamen

„Schulliste\_A-LbS\_Nds\_u.\_anгр.\_NRW\_-\_alle\_FR...“

bei stud.IP zum Download bereit:

**stud.IP -> lehramtsbezogene Praktika -> Dateien -> Allgemeine Schulpraktische Studien (A-LbS) -> Allgemeine Schulpraktische Studien A-LbS GKPS u. EMF u. OEC Sommer 2024**

Dort findet man übrigens auch  
die **Formulare für die Schulbestätigungen.**



# Informationen zum Erweiterten Führungszeugnis

- Auch Studierende, die nur für ein 5-wöchiges Praktikum an einer Schule tätig sind, müssen der Schulleitung vor Praktikumsantritt ein erweitertes Führungszeugnis vorlegen.
- Die Bescheinigung der Erforderlichkeit der Beantragung eines erweiterten Führungszeugnisses wird Ihnen rechtzeitig vom ZLB zugesandt oder im Vorbereitungsseminar verteilt.
- Das Führungszeugnis müssen Sie dann selbst im Bürgeramt / Einwohnermeldeamt beantragen.
- Genauere Informationen finden Sie unter folgendem Link:

[FAQ zum erweiterten Führungszeugnis](#)



# Informationen zum Masernimpfschutz

- Seit März 2020 gilt ein neues Masernschutzgesetz
- Alle Studierenden, die ein Praktikum in einer Schule (oder Kita) absolvieren, müssen dementsprechend der Schulleitung vor Praktikumsantritt Folgendes nachweisen:
  - einen ausreichenden Masernimpfschutz oder
  - eine Immunität gegen Masern
- Dies kann durch Vorlage eines **Impfausweises** oder durch Vorlage einer **ärztlichen Bescheinigung** erfüllt werden.



# Kontaktadresse für Fragen bezüglich Organisation und Abwicklung A-LbS Praktikum

**Fragen bezüglich Organisation und Abwicklung des  
zum A-LbS gehörigen Praktikums im Durchgang  
Sommer 2024**

**per Mail an**

**[zlb-a-lbs@uni-osnabrueck.de](mailto:zlb-a-lbs@uni-osnabrueck.de)**

**in Betreff** dabei bitte:

„A-LbS Sommer 2024“



**Kontaktadresse für inhaltliche Fragen und Fragen zu den Vorbereitungsseminaren für A-LbS**

**Inhaltliche Fragen**

**und**

**Fragen zu den Vorbereitungs- und Nachbereitungsseminaren für A-LbS**

**per Mail**

**an**

**[elisa.tessmer@uni-osnabrueck.de](mailto:elisa.tessmer@uni-osnabrueck.de)**

# Weitere Informationen im Internet

- <https://www.uni-osnabrueck.de/studium/im-studium/lehramt/praktika/a-lbs/>
- und
- [https://www.bwp.uni-osnabrueck.de/studium/allgemeine\\_schulpraktische\\_studien\\_a\\_lbs/informationen.html](https://www.bwp.uni-osnabrueck.de/studium/allgemeine_schulpraktische_studien_a_lbs/informationen.html)

